

# Fidelity Active Strategy - FAST - Asia Fund A-PF-ACC-USD

## Categoria Morningstar™

Azionari Asia ex Giappone

## Benchmark Morningstar

Morningstar Asia ex-Japan Target Market

Exposure NR USD

Usato nel Report

## Benchmark Dichiarato

MSCI AC Asia Ex Japan NR EUR

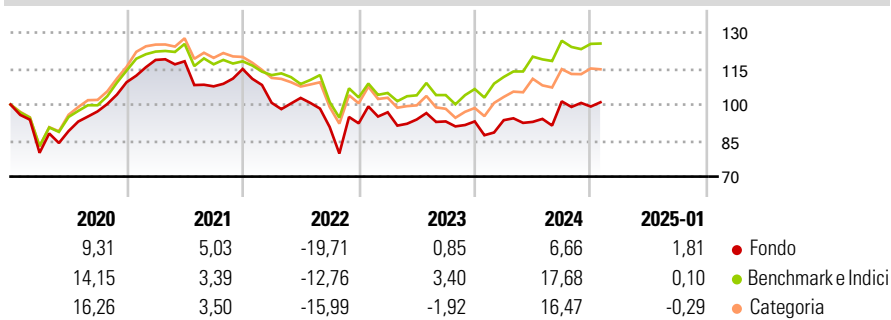
## Morningstar Rating™

★★

### Obiettivo d'Investimento Dichiarato

Mira ad ottenere la crescita a lungo termine. Almeno il 70% investito in azioni e strumenti correlati con esposizione a società che hanno la loro sede principale, che sono quotate, o che svolgono la parte essenziale delle loro attività in Asia (escluso il Giappone).

### Rendimenti



### Misure di Rischio


3Y Alpha	-4,52	3Y Sharpe Ratio	-0,20
3Y Beta	1,10	3Y Std Dev	18,84
3Y R-Squared	79,10	3Y Risk	+Med
3Y Info Ratio	-0,51	5Y Risk	+Med
3Y Tracking Error	10,63	10Y Risk	+Med

Basati su Morningstar Asia ex-Japan Target Market Exposure NR USD (dove applicabile)

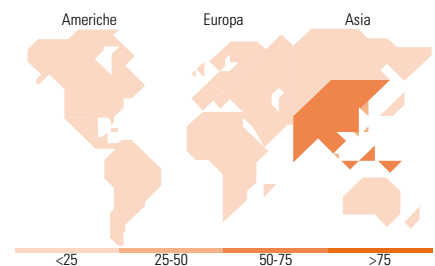
Rend. Cumulati %	Fondo	Bmk	Cat	Rendimenti Trimestrali %	Q1	Q2	Q3	Q4
3-Mesi	0,04	0,59	1,53	2025	-	-	-	-
6-Mesi	10,59	8,55	10,29	2024	0,58	-0,77	9,22	-2,14
1-Anno	14,91	19,38	19,26	2023	4,99	-3,10	-0,87	0,00
3-Anni Ann.ti	-2,86	2,63	-0,36	2022	-12,27	2,03	-11,79	1,69
5-Anni Ann.ti	0,25	4,78	3,47	2021	8,48	-0,46	-8,85	6,71
10-Anni Ann.ti	3,70	5,50	4,77					

Rendimenti aggiornati al 04/02/2025

### Portafoglio 31/10/2024



Style Box	Mkt Cap %	Fondo
<b>Azionaria</b>	Giant	36,44
	Large	56,85
	Medium	4,55
	Small	2,17
	Micro	0,00
	<b>Capitalizzazione media di mercato</b>	
	Ave Mkt Cap USD	36.916,2
		2



### Titoli principali

Nome	Settore	%
Taiwan Semiconductor...		9,32
Focus Media Information...		5,90
HDFC Bank Ltd		5,65
Franco-Nevada Corp		4,85
Wheaton Precious Metals Corp		4,85
Kweichow Moutai Co Ltd Class A		4,72
Yum China Holdings Inc		4,59
NAVER Corp		4,49
Galaxy Entertainment Group Ltd		4,32
HDFC Bank Ltd ADR		4,26
% Primi 10 Titoli sul Patrimonio		52,95
Numero Complessivo di Titoli Azionari		40
Numero Complessivo di Titoli Obbligazionari		3

### Distribuzione Settoriale %

	Fondo
<b>Ciclico</b>	<b>50,23</b>
Materie Prime	17,11
Beni di Consumo Ciclici	16,36
Finanza	12,42
Immobiliare	4,34
<b>Sensibile</b>	<b>34,84</b>
Telecomunicazioni	11,92
Energia	7,49
Beni Industriali	4,73
Tecnologia	10,69
<b>Difensivo</b>	<b>14,93</b>
Beni Difensivi	12,72
Salute	2,21
Servizi di Pubblica Utilità	-

### Ripartizione Geografica %

	Fondo
<b>America</b>	<b>13,33</b>
Stati Uniti	2,08
Canada	11,25
America Latina e Centrale	0,00
<b>Europa</b>	<b>0,97</b>
Regno Unito	0,97
Europa Occidentale - Euro	0,00
Europa Occidentale - Non Euro	0,00
Europa dell'Est	0,00
Africa	0,00
Medio Oriente	0,00
<b>Asia</b>	<b>85,71</b>
Giappone	0,00
Australasia	2,44
Asia - Paesi Sviluppati	28,67
Asia - Emergente	54,59

### Anagrafica

Società di Gestione	Fidelity (FL Inv Mgmt (Lux) S.A.)	Patrimonio Classe (Mln)	19,83 USD	Investimento Min. Ingresso	2.500 USD
Telefono	+ 352 250 404 2400	(04/02/2025)		Investimento Min. Successivo	1.000 USD
Web	www.fidelity-international.com	Domicilio	LUSSEMBURGO	T.E.R.	1,89%
Data di Partenza	31/01/2013	Valuta del Fondo	USD	Spese correnti	1,94%
Nome del Gestore	-	UCITS	Si	Commissione di incentivo	20,00%
Data Inizio Gestione	01/07/2021	Inc/Acc	Acc		
NAV (04/02/2025)	USD 155,79	ISIN	LU0862795175		

# Fidelity Active Strategy - FAST - Asia Fund A-PF-ACC-USD

Patrimonio Netto (Mln) 41,82 USD

(31/10/2024)