

GAM Star Fund plc - GAM Star Global Dynamic Growth Class Institutional GBP

Categoria Morningstar™
Accumulation

Benchmark Morningstar
Morningstar UK Adventurous Target
Allocation NR GBP
Usato nel Report

Benchmark Dichiarato
Lipper Gbl Mxd Ast GBP Agg

Morningstar Rating™
★★★

Obiettivo d'Investimento Dichiarato

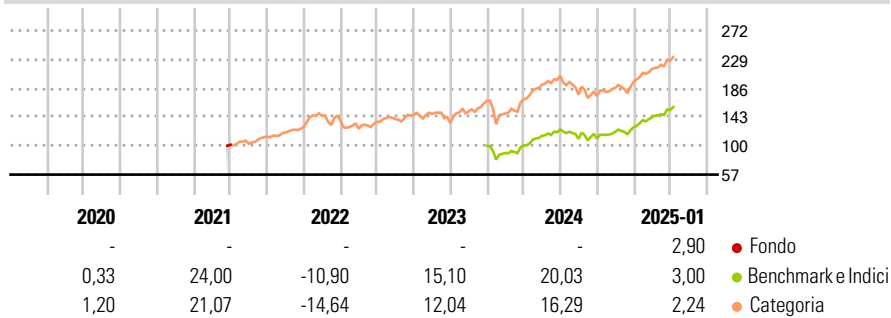
The investment objective of the Fund is to seek to achieve long term capital growth. The Fund aims to achieve this investment objective primarily through investment in open-ended collective investment schemes which provide exposure to equities, Fixed Income Securities, property, commodities and currencies as set out below. The Fund will not invest in closed-ended collective investment schemes.

Misure di Rischio

3Y Alpha	-3,16	3Y Sharpe Ratio	0,31
3Y Beta	0,91	3Y Std Dev	11,45
3Y R-Squared	87,10	3Y Risk	+Med
3Y Info Ratio	-1,14	5Y Risk	Med
3Y Tracking Error	3,41	10Y Risk	Med

Basati su Morningstar UK Adventurous Target Allocation NR GBP (dove applicabile)

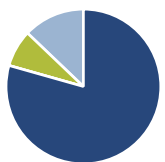
Rendimenti



Rend. Cumulati %	Fondo	Bmk	Cat	Rendimenti Trimestrali %	Q1	Q2	Q3	Q4
3-Mesi	8,59	7,56	5,29	2025	-	-	-	-
6-Mesi	10,86	12,96	8,18	2024	-	-	-	-
1-Anno	20,97	20,18	15,98	2023	-	-	-	-
3-Anni Ann.ti	5,30	9,69	5,47	2022	-	-	-	-
5-Anni Ann.ti	6,71	9,25	6,09	2021	-	-	-	-
10-Anni Ann.ti	5,73	7,94	5,43					

Rendimenti aggiornati al 31/01/2025

Portafoglio 31/10/2024



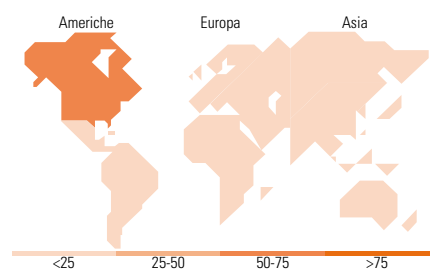
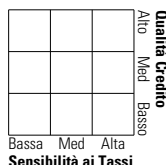
Asset Allocation %	Netta
● Azioni	79,38
● Obbligazioni	0,01
● Liquidità	7,74
● Altro	12,87

Morningstar Style Box®

Stile Azionario



Reddito Fisso



Titoli principali

Nome	Settore	%
iShares Core S&P 500 ETF USD...	—	19,01
Amundi MSCI USA ETF Dist	—	11,52
Lyxor Smart Overnight Return...	—	8,71
Loomis Sayles US Growth Eq...	—	8,04
Amundi IS MSCI Emerging...	—	6,46
iShares Edge MSCI USA Val...	—	6,06
JPM Japan C GBP Hedged Net Acc	—	4,13
iShares Physical Gold ETC	—	4,08
JPM Global Macro...	—	4,03
Amundi IS Prime Eurozone ETF...	—	4,00
% Primi 10 Titoli sul Patrimonio		76,04
Numero Complessivo di Titoli Azionari		0
Numero Complessivo di Titoli Obbligazionari		0

Distribuzione Settoriale %

	Fondo
🔄 Ciclico	30,17
📈 Sensibile	50,51
🛡️ Difensivo	19,32

Fixed Income Sector Weightings %

	Fondo
🏛️ Governativo	24,20
⚙️ Societario	0,10
🏠 Cartolarizzazioni	0,00
🏢 Enti Locali	0,00
📄 Liquidità ed equivalenti	76,20
📁 Derivati	-0,50

Ripartizione Geografica %

	Fondo
America	64,34
Stati Uniti	63,49
Canada	0,22
America Latina e Centrale	0,63
Europa	20,01
Regno Unito	4,83
Europa Occidentale - Euro	10,76
Europa Occidentale - Non Euro	3,48
Europa dell'Est	0,15
Africa	0,25
Medio Oriente	0,54
Asia	15,65
Giappone	5,49
Australasia	0,31
Asia - Paesi Sviluppati	3,86
Asia - Emergente	5,99

Anagrafica

Società di Gestione	GAM Fund Management Limited	Patrimonio Classe (Mln)	1,97 GBP	Investimento Min. Ingresso	20.000.000 EUR
Telefono	+353 1 6093927	Domicilio	IRLANDA	Investimento Min. Successivo	-
Web	www.gam.com	Valuta del Fondo	GBP	T.E.R.	1,58%
Data di Partenza	07/11/2012	UCITS	Si	Spese correnti	1,56%
Nome del Gestore	Andrea Quapp	Inc/Acc	Acc	Commissione di incentivo	-
Data Inizio Gestione	01/06/2024	ISIN	IE00B8CL9K93		
NAV (31/01/2025)	GBP 24,45				
Patrimonio Netto (Mln)	4,85 GBP				

(31/10/2024)