GAM Star Fund plc - GAM Star Global Aggressive Institutional USD Acc

Categoria Morningstar™
Bilanciati Aggressivi USD

Benchmark Morningstar
Morningstar EAA USD Agg Target Allocation NR USD
Usato nel Report

Benchmark Dichiarato
Lipper Gbl Mxd Ast GBP Flx H EUR

Morningstar Rating™
★★★

Obiettivo d'Investimento Dichiarato

The investment objective of the fund is to achieve capital preservation accompanied by stable returns via a dynamic asset allocation, using an aggressive approach.

Rendimenti

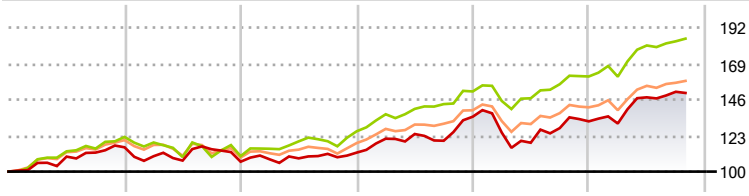

	2021	2022	2023	2024	2025	2026-10
Fondo	15,51	-7,96	5,48	20,43	-2,19	13,72
Benchmark e Indici	22,13	-10,05	14,46	20,22	6,34	15,01
Categoria	20,23	-9,09	8,52	17,94	1,17	11,98

Misure di Rischio

3Y Alpha	-2,09	3Y Sharpe Ratio	0,72
3Y Beta	0,79	3Y Std Dev	12,16
3Y R-Squared	61,62	3Y Risk	Med
3Y Info Ratio	-0,87	5Y Risk	-Med
3Y Tracking Error	6,49	10Y Risk	-Med

Basati su Morningstar EAA USD Agg Target Allocation NR USD (dove applicabile)

Rend. Cumulati %	Fondo	Bmk	Cat
3-Mesi	-0,24	0,13	-0,15
6-Mesi	1,40	2,74	2,36
1-Anno	11,55	15,03	12,32
3-Anni Ann.ti	10,01	14,46	11,18
5-Anni Ann.ti	4,38	8,17	5,56
10-Anni Ann.ti	6,68	9,35	7,08

Rendimenti aggiornati al 23/11/2026

Rendimenti Trimestrali %	Q1	Q2	Q3	Q4
2026	-1,05	12,79	2,42	-
2025	-7,49	-5,20	7,89	3,37
2024	7,92	2,47	-3,46	12,81
2023	1,43	0,56	2,65	0,74
2022	-4,93	-2,54	6,77	-6,97

Portafoglio 31/10/2026



Asset Allocation %	Netta
Azioni	73,30
Obbligazioni	9,01
Liquidità	7,52
Altro	10,17

Morningstar Style Box®

Stile Azionario

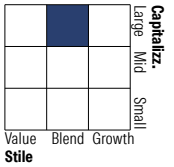

Reddito Fisso



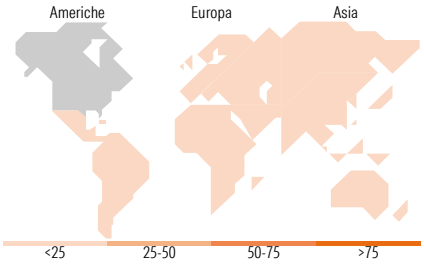

Titoli principali

Nome	Settore	%
Amundi Core Stoxx Eurp 600...	—	7,04
NVIDIA Corp		5,82
Apple Inc		5,65
iShares Physical Gold ETC	—	4,88
United States Treasury Bills	—	4,43
GAM Swiss Re Cat Bond Instl...	—	4,20
GAM Sustainable Emerg Eq Z...	—	3,72
Microsoft Corp		3,37
Amazon.com Inc		3,06
iShares MSCI Japan USD...	—	2,95
% Primi 10 Titoli sul Patrimonio		45,11
Numero Complessivo di Titoli Azionari		80
Numero Complessivo di Titoli Obbligazionari		24

Distribuzione Settoriale %	Fondo
Ciclico	26,99
Sensibile	56,57
Difensivo	16,44

Fixed Income Sector Weightings %	Fondo
Governativo	66,01
Societario	5,91
Cartolarizzazioni	12,21
Enti Locali	0,00
Liquidità ed equivalenti	15,87
Derivati	0,00

Ripartizione Geografica %	Fondo
America	**74,45**
Stati Uniti	72,17
Canada	1,88
America Latina e Centrale	0,40
Europa	**16,48**
Regno Unito	3,01
Europa Occidentale - Euro	8,25
Europa Occidentale - Non Euro	4,73
Europa dell'Est	0,17
Africa	0,28
Medio Oriente	0,05
Asia	**9,06**
Giappone	3,98
Australasia	0,97
Asia - Paesi Sviluppati	2,90
Asia - Emergente	1,21

Anagrafica

Società di Gestione	GAM Fund Management Limited
Telefono	+353 1 6093927
Web	www.gam.com
Data di Partenza	11/12/2012
Nome del Gestore	Andrea Quapp Daniel Rossacher Fabio Di Grezia Sandra Wolfensberger
Data Inizio Gestione	01/06/2024
Patrimonio Classe (Mln) (20/11/2026)	5,30 USD
Domicilio	IRLANDA
Valuta del Fondo	USD
UCITS	Si
Inc/Acc	Acc
ISIN	IE00B8J92C97
Investimento Min. Ingresso	500.000 USD
Investimento Min. Successivo	-
T.E.R.	-
Spese correnti	0,80%
Commissione di incentivo	-

See disclosures for more details

© 2026 Morningstar Italia. Tutti i diritti sono riservati. Le informazioni qui contenute: (1) sono proprietà di Morningstar, (2) non possono essere copiate, (3) non costituiscono consiglio di investimento; (4) sono fornite con scopi informativi; (5) sono ritenute attendibili da Morningstar che, pertanto, ne garantisce il maggior grado di accuratezza e completezza possibile, fatto salvo il caso in cui queste Le siano state fornite in modo errato e/o non completo dalle relative società prodotto; (6) sono estratte dai dati del fondo disponibili e riferiti a date temporali diverse. Morningstar non è responsabile per qualunque danno o perdita derivante da qualunque uso delle informazioni e chi visiona tali informazioni sarà responsabile dell'uso che andrà a farne. Non vi è naturalmente garanzia alcuna che i risultati del passato trovino un riscontro nel futuro.

MORNINGSTAR

GAM Star Fund plc - GAM Star Global Aggressive Institutional USD Acc

NAV (23/11/2026)	USD 26,63
Patrimonio Netto (MIn) (31/10/2026)	123,43 USD

See disclosures for more details

© 2026 Morningstar Italia. Tutti i diritti sono riservati. Le informazioni qui contenute: (1) sono proprietà di Morningstar, (2) non possono essere copiate, (3) non costituiscono consiglio di investimento; (4) sono fornite con scopi informativi; (5) sono ritenute attendibili da Morningstar che, pertanto, ne garantisce il maggior grado di accuratezza e completezza possibile, fatto salvo il caso in cui queste Le siano state fornite in modo errato e/o non completo dalle relative società prodotto; (6) sono estratte dai dati del fondo disponibili e riferiti a date temporali diverse. Morningstar non è responsabile per qualunque danno o perdita derivante da qualunque uso delle informazioni e chi visiona tali informazioni sarà responsabile dell'uso che andrà a farne. Non vi è naturalmente garanzia alcuna che i risultati del passato trovino un riscontro nel futuro.

MORNINGSTAR