

Deutsche Bank Best Allocation - Flexible

Categoria Morningstar™

Bilanciati Aggressivi EUR

Benchmark Morningstar

Morningstar Euro Aggressive Global Target

Allocation NR EUR

Usato nel Report

Benchmark Dichiarato

Not Benchmarked

Morningstar Rating™

★★★

Obiettivo d'Investimento Dichiarato

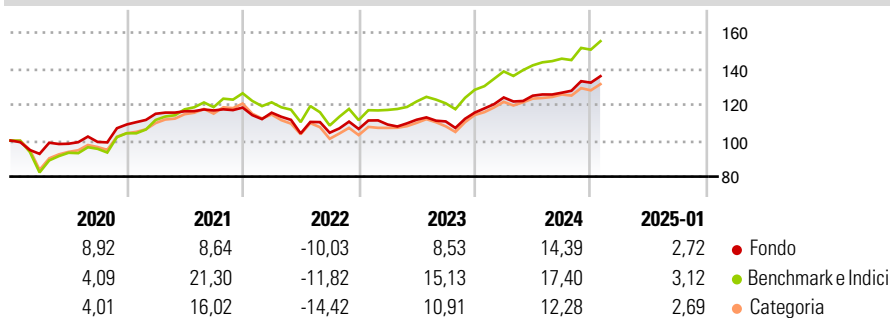
Obiettivo della politica d'investimento è il conseguimento di un risultato d'investimento positivo nel medio-lungo termine, in considerazione delle opportunità e dei rischi dei mercati di capitale internazionali. Nel medio-lungo termine, il comparto mira a investire prevalentemente in investimenti caratterizzati da un rischio maggiore, come ad esempio azioni e/o materie prime. Nel breve-medio termine, la quota di investimenti più rischiosi può raggiungere il 100%. Tuttavia, è possibile ridurla in modo significativo a favore di investimenti con un rischio comparativamente più esiguo (come ad es. obbligazioni con una buona solvibilità e/o liquidità). Il comparto si rivolge agli investitori che prediligono una politica d'investimento...

Misure di Rischio

3Y Alpha	-1,28	3Y Sharpe Ratio	0,40
3Y Beta	0,83	3Y Std Dev	9,88
3Y R-Squared	88,17	3Y Risk	Med
3Y Info Ratio	-0,62	5Y Risk	Basso
3Y Tracking Error	3,87	10Y Risk	-Med

Basati su Morningstar Euro Aggressive Global Target Allocation NR EUR (dove applicabile)

Rendimenti




Rend. Cumulati %	Fondo	Bmk	Cat
3-Mesi	5,93	6,95	5,28
6-Mesi	8,73	11,73	7,84
1-Anno	14,14	17,76	14,58
3-Anni Ann.ti	5,86	8,84	5,27
5-Anni Ann.ti	6,17	8,81	5,99
10-Anni Ann.ti	2,82	7,92	5,24

Rendimenti aggiornati al 04/02/2025

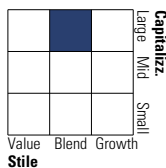
Rendimenti Trimestrali %	Q1	Q2	Q3	Q4
2025	-	-	-	-
2024	7,26	0,81	1,31	4,42
2023	2,30	2,46	-0,84	4,43
2022	-2,39	-9,99	0,39	2,01
2021	5,46	1,21	0,40	1,37

Portafoglio 31/12/2024

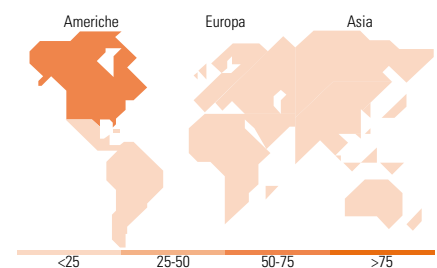


Morningstar Style Box®

Stile Azionario



Reddito Fisso



Titoli principali

Nome	Settore	%
Xtrackers MSCI USA ESG ETF 1C	—	16,21
Invesco MSCI USA ESG...	—	9,88
Xtrackers NASDAQ 100 ETF 1C	—	8,73
Xtrackers S&P 500 EW ETF 1C	—	8,28
Invesco Euro IG Corporate...	—	8,22
Xtrackers MSCI Japan ESG Scr...	—	6,48
Xtrackers Russell 2000 ETF 1C	—	6,40
BNPP Easy € Corp Bond SRL...	—	6,35
Xtrackers MSCI China ETF 1C	—	4,18
Amundi STOXX Europe 600...	—	3,18
% Primi 10 Titoli sul Patrimonio		77,91
Numero Complessivo di Titoli Azionari		0
Numero Complessivo di Titoli Obbligazionari		0

Distribuzione Settoriale %

	Fondo
🔄 Ciclico	38,46
🌊 Sensibile	46,99
🛡️ Difensivo	14,55

Fixed Income Sector Weightings %

	Fondo
🏛️ Governativo	-0,16
⚙️ Societario	63,83
🏠 Cartolarizzazioni	0,06
🏘️ Enti Locali	0,00
📄 Liquidità ed equivalenti	36,24
📄 Derivati	0,03

Ripartizione Geografica %

	Fondo
America	70,99
Stati Uniti	70,57
Canada	0,11
America Latina e Centrale	0,31
Europa	13,41
Regno Unito	3,57
Europa Occidentale - Euro	6,99
Europa Occidentale - Non Euro	2,51
Europa dell'Est	0,18
Africa	0,07
Medio Oriente	0,09
Asia	15,60
Giappone	8,66
Australasia	0,00
Asia - Paesi Sviluppati	0,75
Asia - Emergente	6,19

Anagrafica

Società di Gestione	DWS Investment S.A.	Patrimonio Classe (Mln)	154,56 EUR	Investimento Min. Ingresso	-
Telefono	+352 42101-1	(04/02/2025)		Investimento Min. Successivo	-
Web	www.dws.lu	Domicilio	LUSSEMBURGO	T.E.R.	-
Data di Partenza	18/03/2013	Valuta del Fondo	EUR	Spese correnti	1,79%
Nome del Gestore	-	UCITS	Si	Commissione di incentivo	10,00%
Data Inizio Gestione	18/03/2013	Inc/Acc	Inc		

Deutsche Bank Best Allocation - Flexible

NAV (04/02/2025)	EUR 150,26	ISIN	LU0859635384
Patrimonio Netto (Mln)	103,71 EUR		

(31/12/2024)