

Aegon Investment Grade Global Bond Fund A Acc EUR (Hedged)

Categoria Morningstar™

Obbligazionari Corporate Globali - EUR
Hedged

Benchmark Morningstar

Morningstar Global Corporate Bond GR
Hedged EUR
Usato nel Report

Benchmark Dichiarato

Bloomberg Gbl Agg Corp 0901 TR Hdg USD

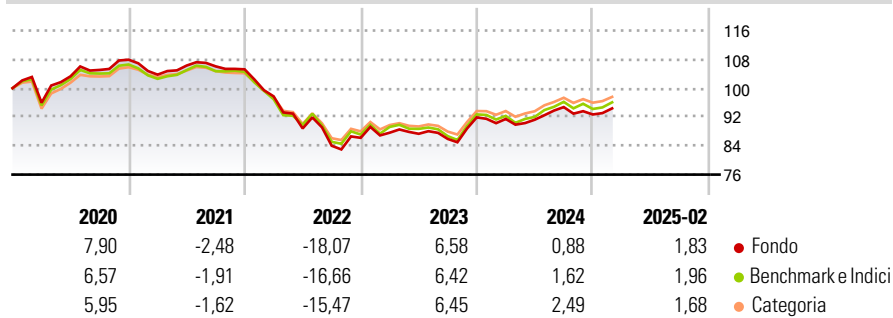
Morningstar Rating™

★★★

Obiettivo d'Investimento Dichiarato

The investment objective of the Fund is to maximise total return (income plus capital).

Rendimenti



Misure di Rischio

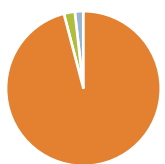
3Y Alpha	-0,68	3Y Sharpe Ratio	-0,47
3Y Beta	0,99	3Y Std Dev	8,23
3Y R-Squared	95,07	3Y Risk	+Med
3Y Info Ratio	-0,36	5Y Risk	+Med
3Y Tracking Error	1,80	10Y Risk	Med

Basati su Morningstar Global Corporate Bond GR Hedged EUR (dove applicabile)

Rend. Cumulati %	Fondo	Bmk	Cat	Rendimenti Trimestrali %	Q1	Q2	Q3	Q4
3-Mesi	0,14	-0,61	-0,37	2025	-	-	-	-
6-Mesi	-0,69	-1,04	-0,37	2024	-0,48	-0,22	3,85	-2,17
1-Anno	2,50	3,16	3,60	2023	1,65	-0,34	-1,64	6,96
3-Anni Ann.ti	-1,31	-0,63	-0,18	2022	-7,14	-9,11	-5,41	2,62
5-Anni Ann.ti	-1,60	-1,08	-0,69	2021	-3,85	2,42	-0,21	-0,77
10-Anni Ann.ti	0,35	0,57	0,41					

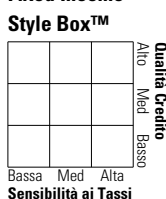
Rendimenti aggiornati al 12/03/2025

Portafoglio 31/01/2025



Asset Allocation %	Netta
Azioni	0,00
Obbligazioni	100,54
Liquidità	-2,40
Altro	1,86

Fixed Income Style Box™



Fondo
Duration Effettiva -
Maturità effettiva -
Qualità Credito Media

Credit Quality %

Fond	Credit Quality %	Fond
0	0	0

Titoli principali

Nome	Settore	%
Ultra 10 Year US Treasury...	-	9,75
Ultra US Treasury Bond...	-	5,40
Intesa Sanpaolo S.p.A. 8.25%	-	1,65
Capital One Financial Corp...	-	1,52
Volkswagen International...	-	1,50
Intesa Sanpaolo S.p.A. 7.78%	-	1,50
Mbh Bank Nyrt. 5.25%	-	1,37
Bank of Nova Scotia 3.7%	-	1,25
Credit Agricole S.A. 4.88%	-	1,15
Banco Santander, S.A. 6.03%	-	1,15
% Primi 10 Titoli sul Patrimonio		26,23
Numero Complessivo di Titoli Azionari		0
Numero Complessivo di Titoli Obbligazionari		142

Fixed Income Sector Weightings %

Fondo	Fondo
Governativo Societario Cartolarizzazioni Enti Locali Liquidità ed equivalenti Derivati	6,04 95,82 0,58 0,00 -74,00 71,55
Coupon Range %	Fondo
0 coupon	13,57
Da 0 a 4 cedole	36,51
Da 4 a 6 cedole	28,73
Da 6 a 8 cedole	17,64
Da 8 a 10 cedole	3,56
Da 10 a 12 cedole	0,00
Oltre 12 cedole	0,00

Scadenze %

Fondo	Fondo
da 1 a 3	8,44
da 3 a 5	14,13
da 5 a 7	13,93
da 7 a 10	19,87
da 10 a 15	10,70
da 15 a 20	2,05
da 20 a 30	10,89
oltre 30	2,67

Anagrafica

Società di Gestione	Aegon Investment Management BV	Patrimonio Classe (Mln)	2,10 USD	Investimento Min. Ingresso	1.000 USD
Telefono	+31 (0)70 344 3210	(28/02/2025)		Investimento Min. Successivo	1.000 USD
Web	www.aegonassetmanage.com/nl	Domicilio	IRLANDA	T.E.R.	1,26%
Data di Partenza	19/02/2013	Valuta del Fondo	EUR	Spese correnti	1,26%
Nome del Gestore	-	UCITS	Si	Commissione di incentivo	-
Data Inizio Gestione	01/11/2009	Inc/Acc	Acc		
NAV (12/03/2025)	EUR 11,38	ISIN	IE00B296XX62		
Patrimonio Netto (Mln)	250,22 USD				

(31/01/2025)