

JPMorgan Funds - Euroland Equity Fund C (dist) - EUR

Categoria Morningstar™

Azionari Area Euro Large Cap

Benchmark Morningstar

Morningstar Developed Eurozone Target

Market Exposure NR EUR

Usato nel Report

Benchmark Dichiarato

MSCI EMU NR EUR

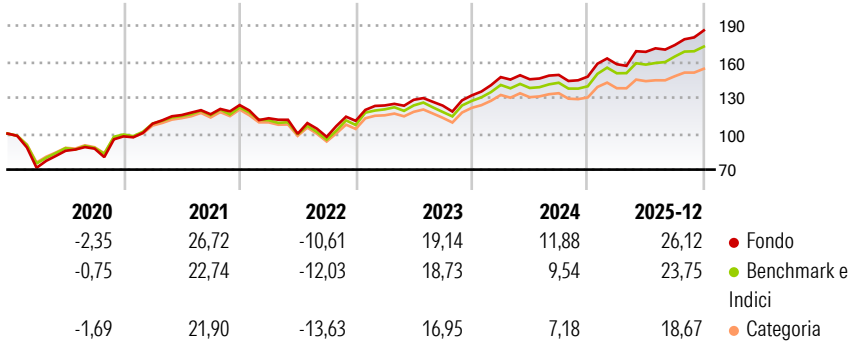
Morningstar Rating™

★★★★★

Obiettivo d'Investimento Dichiarato

Mira ad offrire una crescita del capitale nel lungo termine mediante investimenti in società di paesi che fanno, o potrebbero entrare a fare, parte dell'area Euro. La Categoria potrà effettuare fino al 10% investimenti in società di altri paesi del Continente Europeo.

Rendimenti



Misure di Rischio

3Y Alpha	1,91	3Y Sharpe Ratio	1,37
3Y Beta	0,97	3Y Std Dev	10,96
3Y R-Squared	94,52	3Y Risk	Med
3Y Info Ratio	0,66	5Y Risk	+Med
3Y Tracking Error	2,60	10Y Risk	+Med

Basati su Morningstar Developed Eurozone Target Market Exposure NREUR (dove applicabile)

Rend. Cumulati %


	Fondo	Bmk	Cat
3-Mesi	7,26	5,04	4,72
6-Mesi	11,19	10,76	8,45
1-Anno	26,76	24,25	20,17
3-Anni Ann.ti	17,74	15,82	13,31
5-Anni Ann.ti	13,78	11,53	9,12
10-Anni Ann.ti	10,15	9,19	7,56

Rendimenti aggiornati al 09/01/2026

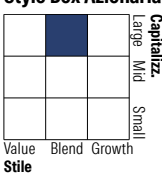
Rendimenti Trimestrali %

	Q1	Q2	Q3	Q4
2026	-	-	-	-
2025	7,01	6,54	3,36	7,04
2024	11,59	-1,23	2,50	-0,96
2023	11,57	3,83	-3,78	6,88
2022	-8,88	-11,49	-2,52	13,69

Portafoglio 30/11/2025



Style Box Azionaria

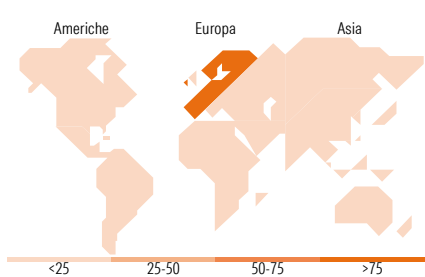


Mkt Cap %

Fondo	
Giant	53,96
Large	31,74
Medium	12,59
Small	1,72
Micro	0,00

Capitalizzazione media di mercato















Ave Mkt Cap EUR	58.878,99
-----------------	-----------



Titoli principali

Nome	Settore	%
ASML Holding NV	🏢	6,06
Banco Santander SA	🏦	3,51
Siemens AG	⚙️	3,39
SAP SE	💻	3,23
Safran SA	✈️	2,77
UniCredit SpA	🏦	2,76
Allianz SE	🏦	2,74
Lvmh Moet Hennessy Louis...	🍷	2,59
Intesa Sanpaolo	🏦	2,38
Siemens Energy AG Ordinary...	⚙️	2,35
% Primi 10 Titoli sul Patrimonio		31,78
Numero Complessivo di Titoli Azionari		91
Numero Complessivo di Titoli Obbligazionari		0

Distribuzione Settoriale %

 Ciclico	37,20
 Materie Prime	1,91
 Beni di Consumo Ciclici	8,06
 Finanza	27,23
 Immobiliare	-
<hr/>	
 Sensibile	46,81
 Telecomunicazioni	5,33
 Energia	4,30
 Beni Industriali	24,68
 Tecnologia	12,50
<hr/>	
 Difensivo	15,99
 Beni Difensivi	4,00
 Salute	5,21
 Servizi di Pubblica Utilità	6,77

Ripartizione Geografica %

America	2,24
Stati Uniti	1,82
Canada	0,00
America Latina e Centrale	0,43
Europa	97,76
Regno Unito	0,87
Europa Occidentale - Euro	96,89
Europa Occidentale - Non Euro	0,00
Europa dell'Est	0,00
Africa	0,00
Medio Oriente	0,00
Asia	0,00
Giappone	0,00
Australasia	0,00
Asia - Paesi Sviluppati	0,00
Asia - Emergente	0,00

Anagrafica

Società di Gestione	JPMorgan Asset Management (Europe) S.à r.l.	Patrimonio Classe (Mln)	7,29 EUR	Investimento Min. Ingresso	10.000.000 EUR
		(09/01/2026)		Investimento Min. Successivo	1.000 EUR
		Domicilio	LUSSEMBURGO	T.E.R.	0,70%
Telefono	+352 34 101	Valuta del Fondo	EUR	Spese correnti	0,71%
Web	http://www.jpmorganassetmanagement.com	UCITS	Si	Commissione di incentivo	-
		Inc/Acc	Inc		
		ISIN	LU0847326302		
Data di Partenza	15/02/2013				
Nome del Gestore	Callum Abbott				

JPMorgan Funds - Euroland Equity Fund C (dist) - EUR

Data Inizio Gestione	30/12/2022
NAV <small>(09/01/2026)</small>	EUR 275,00
Patrimonio Netto (Mln)	1.127,65 EUR
<small>(30/11/2025)</small>	