

BNY Mellon European Credit Fund EUR X Acc

Categoria Morningstar™

Obbligazionari Corporate EUR

Benchmark Morningstar

 Morningstar Eurozone Corporate Bond GR
EUR
Usato nel Report

Benchmark Dichiarato

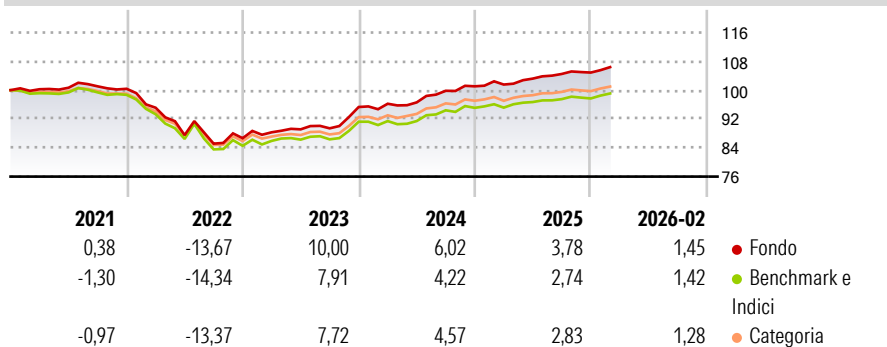
S&P iBoxx Euro Corporates TR EUR

Morningstar Rating™

★★★★★

Obiettivo d'Investimento Dichiarato

Un rendimento totale costituito da incremento del capitale e reddito mediante investimenti in obbligazioni e strumenti di debito simili emessi da società quotate o situate in Europa.

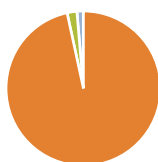
Rendimenti

Misure di Rischio

3Y Alpha	1,54	3Y Sharpe Ratio	1,21
3Y Beta	0,91	3Y Std Dev	2,99
3Y R-Squared	89,91	3Y Risk	Med
3Y Info Ratio	1,44	5Y Risk	+Med
3Y Tracking Error	0,98	10Y Risk	+Med


Basati su Morningstar Eurozone Corporate Bond GR EUR (dove applicabile)

Rend. Cumulati %	Fondo	Bmk	Cat	Rendimenti Trimestrali %	Q1	Q2	Q3	Q4
3-Mesi	-1,25	-1,21	-1,22	2026	-	-	-	-
6-Mesi	-0,86	-0,99	-0,99	2025	0,49	1,62	1,25	0,37
1-Anno	2,01	1,46	1,50	2024	0,95	0,39	3,33	1,24
3-Anni Ann.ti	5,43	3,86	4,18	2023	1,89	0,93	0,32	6,62
5-Anni Ann.ti	0,62	-0,59	-0,25	2022	-5,24	-7,99	-2,70	1,76
10-Anni Ann.ti	1,95	0,74	0,97					

Rendimenti aggiornati al 27/03/2026

Portafoglio 31/01/2026


Asset Allocation %	Netta
● Azioni	0,00
● Obbligazioni	96,60
● Liquidità	2,04
● Altro	1,35

Fixed Income Style Box™

 Duratione Effettiva
Maturità effettiva
Qualità Credito Media

Fondo	Credit Quality %	Fond	Credit Quality %	Fond
-	0	0	0	0

Titoli principali

Nome	Settore	%
ILF EUR Liquidity 2 Acc	—	2,01
BPCE SA	—	1,00
Bank Of A Var 01/28/31	—	0,95
Citigroup VAR 10/22/34	—	0,84
Commerzbank AG	—	0,82
Athora Holding Ltd. 6.625%	—	0,81
Norddeutsche Landesbank...	—	0,81
Scentre M 3.45% 10/07/33	—	0,78
BNP Paribas SA	—	0,77
Banco de Credito Social...	—	0,76
% Primi 10 Titoli sul Patrimonio		9,55
Numero Complessivo di Titoli Azionari		0
Numero Complessivo di Titoli Obbligazionari		357

Fixed Income Sector Weightings %

Fondo	Fondo
🏛️ Governativo	0,40
🏢 Societario	97,73
🏠 Cartolarizzazioni	0,02
👤 Enti Locali	0,00
🏦 Liquidità ed equivalenti	2,06
📄 Derivati	-0,21
Coupon Range %	Fondo
0 coupon	0,00
Da 0 a 4 cedole	63,89
Da 4 a 6 cedole	29,61
Da 6 a 8 cedole	5,77
Da 8 a 10 cedole	0,71
Da 10 a 12 cedole	0,02
Oltre 12 cedole	0,00

Scadenze %

Fondo	Fondo
da 1 a 3	11,16
da 3 a 5	16,06
da 5 a 7	28,00
da 7 a 10	29,15
da 10 a 15	9,21
da 15 a 20	3,26
da 20 a 30	0,73
oltre 30	1,32

Anagrafica

Società di Gestione	BNY Mellon Fund Management (Lux) S.A.	Patrimonio Classe (Mln)	54,58 EUR	Investimento Min. Ingresso	-
Telefono	-	(27/03/2026)		Investimento Min. Successivo	-
Web	http://www.bnymellonam.com	Domicilio	IRLANDA	T.E.R.	0,09%
Data di Partenza	12/02/2013	Valuta del Fondo	EUR	Spese correnti	0,09%
Nome del Gestore	Bonnie Abdul Aziz Lutz Engberding	UCITS	Si	Commissione di incentivo	-
Data Inizio Gestione	05/03/2025	Inc/Acc	Acc		
NAV (27/03/2026)	EUR 142,29	ISIN	IE00B5998190		
Patrimonio Netto (Mln)	78,98 USD				

(31/01/2026)