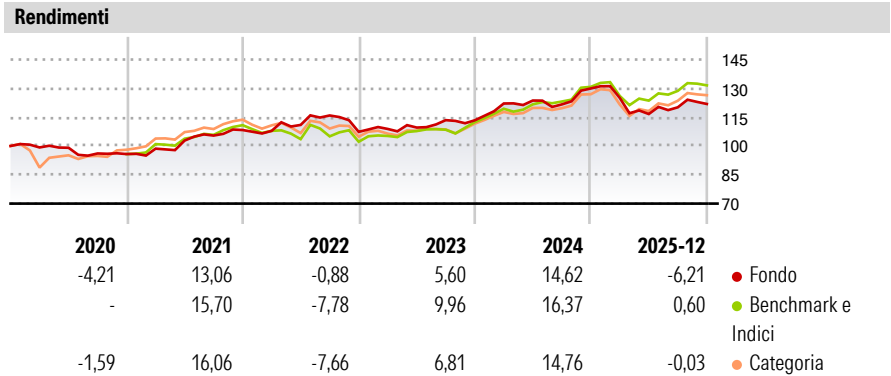


LO Funds - All Roads Syst. Hdg (USD) MA

<b>Categoria Morningstar™</b>	<b>Benchmark Morningstar</b>	<b>Benchmark Dichiarato</b>	<b>Morningstar Rating™</b>
Bilanciati Flessibili USD	Morningstar EAA USD Mod Target	Not Benchmarked	★★★
	Allocation NR USD		
	Usato nel Report		

**Obiettivo d'Investimento Dichiarato**

L'obiettivo del Comparto è far crescere il capitale offrendo un'esposizione a diverse classi di attivi bilanciata per il rischio. Investe principalmente in obbligazioni, altri titoli di debito a tasso fisso o variabile e strumenti di debito a breve termine emessi o garantiti da emittenti sovrani e non, obbligazioni convertibili in azioni, azioni, valute e/o disponibilità liquide ed equivalenti, denominati nelle valute dell'OCSE.



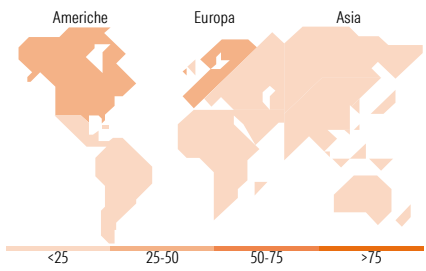
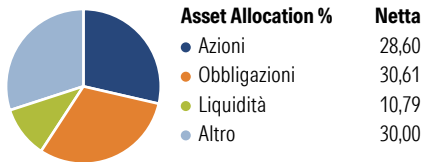
Misure di Rischio			
3Y Alpha	-0,87	3Y Sharpe Ratio	0,21
3Y Beta	0,50	3Y Std Dev	7,59
3Y R-Squared	66,34	3Y Risk	Basso
3Y Info Ratio	-1,07	5Y Risk	Basso
3Y Tracking Error	4,31	10Y Risk	Basso

Basati su Morningstar EAA USD Mod Target Allocation NR USD (dove applicabile)

Rend. Cumulati %	Fondo	Bmk	Cat	Rendimenti Trimestrali %	Q1	Q2	Q3	Q4
3-Mesi	0,31	0,24	1,87	2026	-	-	-	-
6-Mesi	3,09	4,11	6,22	2025	-3,78	-6,71	3,00	1,44
1-Anno	-5,24	0,01	-0,52	2024	7,73	1,26	-1,64	6,82
3-Anni Ann.ti	4,27	7,86	5,28	2023	1,42	0,66	3,52	-0,08
5-Anni Ann.ti	5,19	6,62	5,43	2022	-0,41	2,88	4,44	-7,37
10-Anni Ann.ti	4,67	6,24	4,93					

Rendimenti aggiornati al 29/01/2026

Portafoglio 31/12/2025



Titoli principali		
Nome	Settore	%
JGB LT FUTURE MAR26	—	10,28
Trsbp Cz1b Us290526p-Trsbp...	—	10,01
Euro Bund Future Mar 26	—	6,52
Long-Term Euro BTP Future...	—	5,82
Long Gilt Future Mar 26	—	5,65
TRSSG D8X4 EU301026P-TRSSG...	—	4,80
TRSSG D8X2 US301026P-TRSSG...	—	4,79
Euro OAT Future Mar 26	—	4,66
KOSPI 200 Future Mar 26	—	3,68
Hang Seng Index Future Jan 26	—	3,40
% Primi 10 Titoli sul Patrimonio		59,61
Numero Complessivo di Titoli Azionari		435
Numero Complessivo di Titoli Obbligazionari		54

Distribuzione Settoriale %		Fondo
Ciclico		35,33
Sensibile		46,63
Difensivo		18,03
Fixed Income Sector Weightings %		Fondo
Governativo		125,05
Societario		42,63
Cartolarizzazioni		0,00
Enti Locali		0,00
Liquidità ed equivalenti		21,97
Derivati		-89,64

Ripartizione Geografica %		Fondo
America		48,86
Stati Uniti		47,05
Canada		1,63
America Latina e Centrale		0,18
Europa		34,56
Regno Unito		6,07
Europa Occidentale - Euro		23,11
Europa Occidentale - Non Euro		5,37
Europa dell'Est		0,00
Africa		0,01
Medio Oriente		0,00
Asia		16,58
Giappone		10,69
Australasia		5,68
Asia - Paesi Sviluppati		0,07
Asia - Emergente		0,14

Anagrafica

Società di Gestione	Lombard Odier Funds	Patrimonio Classe (Mln)	32,57 USD	Investimento Min. Ingresso	3.000 EUR
	(Europe) SA	(28/01/2026)		Investimento Min. Successivo	-
Telefono	00352 27 78 5000	Domicilio	LUSSEMBURGO	T.E.R.	0,84%
Web	www.loim.com	Valuta del Fondo	USD	Spese correnti	0,85%
Data di Partenza	08/02/2013	UCITS	Si	Commissione di incentivo	-
Nome del Gestore	-	Inc/Acc	Acc		
Data Inizio Gestione	31/07/2014	ISIN	LU0866411944		
NAV (29/01/2026)	USD 19,30				
Patrimonio Netto (Mln)	1.829,48 EUR				

(31/12/2025)