

LO Funds - Convertible Bond (EUR) MD

Categoria Morningstar™

Obbligazionari Convertibili Globale - Euro Hedged

Benchmark Morningstar

Refinitiv Global Hedged CB TR EUR Usato nel Report

Benchmark Dichiarato

Refinitiv Global Hgd CB TR EUR

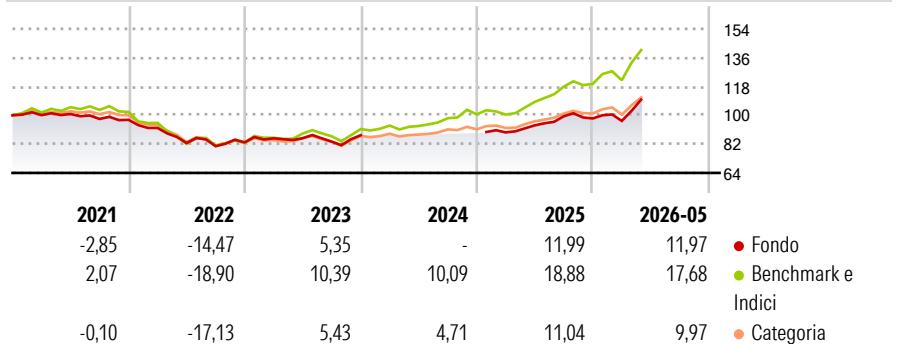
Morningstar Rating™

★★★★

Obiettivo d'Investimento Dichiarato

Investe in obbligazioni convertibili, warrants e azioni convertibili privilegiate denominate in diverse monete.

Rendimenti



Misure di Rischio

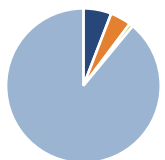
3Y Alpha	-3,17	3Y Sharpe Ratio	0,95
3Y Beta	0,78	3Y Std Dev	8,52
3Y R-Squared	88,18	3Y Risk	Med
3Y Info Ratio	-1,88	5Y Risk	Med
3Y Tracking Error	3,68	10Y Risk	Med

Basati su Refinitiv Global Hedged CB TR EUR (dove applicabile)

Rend. Cumulati %	Fondo	Bmk	Cat	Rendimenti	Q1	Q2	Q3	Q4
3-Mesi	9,99	11,18	8,01	Trimestrali %				
6-Mesi	9,46	13,16	7,73	2026	-1,57	-	-	-
1-Anno	15,85	26,51	14,25	2025	2,02	4,93	6,06	-1,37
3-Anni Ann.ti	10,13	15,98	9,00	2024	-	-	-	-
5-Anni Ann.ti	2,45	5,30	1,81	2023	3,01	0,09	-2,44	4,73
10-Anni Ann.ti	3,37	8,46	3,18	2022	-5,21	-10,23	-2,36	2,95

Rendimenti aggiornati al 25/06/2026

Portafoglio 30/04/2026



Asset Allocation %	Netta
Azioni	5,86
Obbligazioni	4,37
Liquidità	0,76
Altro	89,01

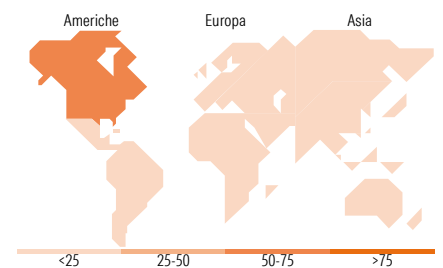
Fixed Income Style

Box™

Qualità Credito	Alto	Med	Basso
Duration Effettiva			
Maturità effettiva			
Qualità Credito Media			

Sensibilità ai Tassi

Fondo	Valore
Duration Effettiva	-
Maturità effettiva	-
Qualità Credito Media	B



Titoli principali

Nome	Settore	%
Baidu Inc. 0%	-	2,23
Bloom Energy Corporation 0%	-	1,74
Delivery Hero SE 1.5%	-	1,73
Akamai Technologies, Inc...	-	1,64
Cellnex Telecom S.A.U 2.125%	-	1,59
Iberdrola Finanzas S.A.U. 1.5%	-	1,52
Cms Flex Call55.5 Jun26	-	1,51
Cyberark Software Ltd. 0%	-	1,50
1.25 % Schneider 33 Cv	-	1,43
Wiwynn Corp. 0%	-	1,42
% Primi 10 Titoli sul Patrimonio		16,32
Numero Complessivo di Titoli Azionari		18
Numero Complessivo di Titoli Obbligazionari		8

Fixed Income Sector Weightings %

Fondo	Valore
Governativo	0,00
Societario	99,20
Cartolarizzazioni	0,00
Enti Locali	0,00
Liquidità ed equivalenti	-0,48
Derivati	1,28

Coupon Range %

Fondo	Valore
0 coupon	42,34
Da 0 a 4 cedole	55,05
Da 4 a 6 cedole	2,61
Da 6 a 8 cedole	0,00
Da 8 a 10 cedole	0,00
Da 10 a 12 cedole	0,00
Oltre 12 cedole	0,00

Ripartizione Geografica %

Fondo	Valore
America	73,53
Stati Uniti	73,53
Canada	0,00
America Latina e Centrale	0,00
Europa	11,91
Regno Unito	4,56
Europa Occidentale - Euro	5,47
Europa Occidentale - Non Euro	1,89
Europa dell'Est	0,00
Africa	0,00
Medio Oriente	0,00
Asia	14,56
Giappone	0,00
Australasia	2,75
Asia - Paesi Sviluppati	11,80
Asia - Emergente	0,00

Anagrafica

Società di Gestione	Lombard Odier Funds (Europe) SA	Patrimonio Classe (Mln)	20,46 EUR	Investimento Min. Ingresso	3.000 EUR
Telefono	00352 27 78 5000	Domicilio	LUSSEMBURGO	Investimento Min. Successivo	1 EUR
Web	www.loim.com	Valuta del Fondo	EUR	T.E.R.	-
Data di Partenza	07/02/2013	UCITS	Si	Spese correnti	1,06%
Nome del Gestore	-	Inc/Acc	Inc	Commissione di incentivo	-
Data Inizio Gestione	05/12/2011	ISIN	LU0866416232		
NAV (25/06/2026)	EUR 22,78				
Patrimonio Netto (Mln)	1.518,81 EUR				

(30/04/2026)

See disclosures for more details

© 2026 Morningstar Italia. Tutti i diritti sono riservati. Le informazioni qui contenute: (1) sono proprietà di Morningstar, (2) non possono essere copiate, (3) non costituiscono consiglio di investimento; (4) sono fornite con scopi informativi; (5) sono ritenute attendibili da Morningstar che, pertanto, ne garantisce il maggior grado di accuratezza e completezza possibile, fatto salvo il caso in cui queste Le siano state fornite in modo errato e/o non completo dalle relative società prodotte; (6) sono estratte dai dati del fondo disponibili e riferiti a date temporali diverse. Morningstar non è responsabile per qualunque danno o perdita derivante da qualunque uso delle informazioni e chi visiona tali informazioni sarà responsabile dell'uso che andrà a farne. Non vi è naturalmente garanzia alcuna che i risultati del passato trovino un riscontro nel futuro.