

LO Funds - TargetNetZero Emerging Markets Equity, Seed, (USD) MA

Categoria Morningstar™

Azionari Paesi Emergenti

Benchmark Morningstar

Morningstar Emerging Markets Target

Market Exposure NR USD

Usato nel Report

Benchmark Dichiarato

MSCI China All Shares NR USD

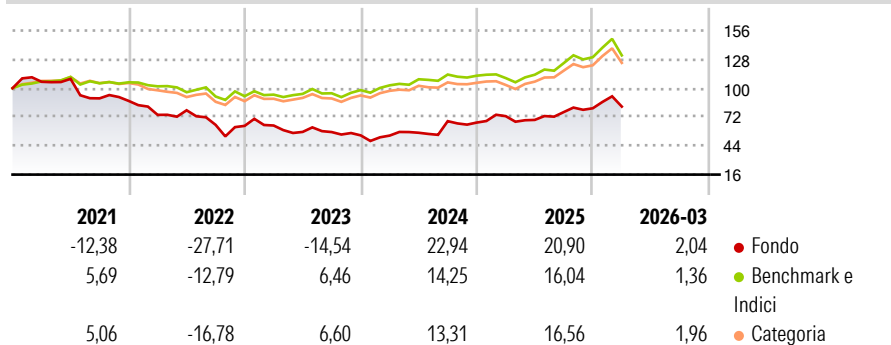
Morningstar Rating™

Senza rating

Obiettivo d'Investimento Dichiarato

L'obiettivo del Comparto è far aumentare il capitale nel lungo periodo. Investe prevalentemente in titoli azionari emessi da società costituite o attive principalmente nei mercati emergenti secondo l'elenco dell'MSCI Emerging Market Index.

Rendimenti



Misure di Rischio

3Y Alpha	-3,45	3Y Sharpe Ratio	0,35
3Y Beta	1,21	3Y Std Dev	22,59
3Y R-Squared	59,16	3Y Risk	-
3Y Info Ratio	-0,21	5Y Risk	-
3Y Tracking Error	15,71	10Y Risk	-

Basati su Morningstar Emerging Markets Target Market Exposure NR USD (dove applicabile)

Rend. Cumulati %

	Fondo	Bmk	Cat
3-Mesi	6,16	6,38	6,62
6-Mesi	14,89	12,35	13,62
1-Anno	39,75	40,23	41,55
3-Anni Ann.ti	16,37	17,52	16,91
5-Anni Ann.ti	-2,71	6,79	5,58
10-Anni Ann.ti	-	-	-

Rendimenti aggiornati al 29/04/2026

Rendimenti

	Q1	Q2	Q3	Q4
2026	2,04	-	-	-
2025	9,37	-5,05	11,06	4,82
2024	-0,37	5,02	19,95	-2,04
2023	0,53	-9,74	-0,26	-5,59
2022	-15,51	6,04	-18,09	-1,50

Portafoglio 31/03/2026



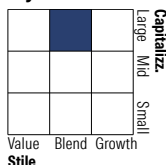
Asset Allocation %

- Azioni
- Obbligazioni
- Liquidità
- Altro

Netta

Azioni	109,02
Obbligazioni	0,00
Liquidità	-9,05
Altro	0,03

Style Box Azionaria

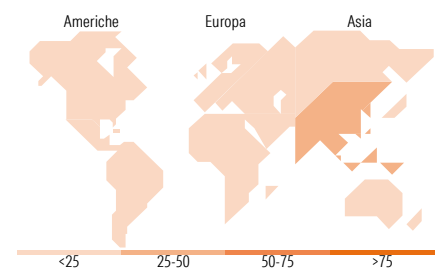


Mkt Cap %

	Fondo
Giant	54,86
Large	34,49
Medium	10,45
Small	0,19
Micro	0,01

Capitalizzazione media di mercato

	Fondo
Ave Mkt Cap USD	60.519,4



Titoli principali

Nome	Settore	%
MSCI Taiwan Net Total Return...	-	12,15
Taiwan Semiconductor...	📄	9,84
Samsung Electronics Co Ltd	📄	5,14
MSCI Saudi Arabia Index...	-	4,58
Tencent Holdings Ltd	📄	3,72
SK Hynix Inc	📄	2,88
Alibaba Group Holding Ltd...	📄	2,53
China Construction Bank Corp...	📄	0,92
Reliance Industries Ltd	📄	0,77
PDD Holdings Inc ADR	📄	0,69
% Primi 10 Titoli sul Patrimonio		43,21
Numero Complessivo di Titoli Azionari		671
Numero Complessivo di Titoli Obbligazionari		0

Distribuzione Settoriale %

	Fondo
Ciclico	40,73
Materie Prime	7,19
Beni di Consumo Ciclici	11,28
Finanza	20,85
Immobiliare	1,42
Sensibile	49,40
Telecomunicazioni	8,87
Energia	2,83
Beni Industriali	8,04
Tecnologia	29,66
Difensivo	9,87
Beni Difensivi	3,54
Salute	3,91
Servizi di Pubblica Utilità	2,41

Ripartizione Geografica %

	Fondo
America	10,10
Stati Uniti	0,97
Canada	0,00
America Latina e Centrale	9,13
Europa	9,74
Regno Unito	0,00
Europa Occidentale - Euro	1,44
Europa Occidentale - Non Euro	0,00
Europa dell'Est	2,20
Africa	3,63
Medio Oriente	2,47
Asia	80,17
Giappone	0,00
Australasia	0,00
Asia - Paesi Sviluppati	35,68
Asia - Emergente	44,48

Anagrafica

Società di Gestione	Lombard Odier Funds (Europe) SA	Patrimonio Classe (Mln)	2,99 USD	Investimento Min. Ingresso	3.000 EUR
Telefono	00352 27 78 5000	(29/04/2026)		Investimento Min. Successivo	1 EUR
Web	www.loim.com	Domicilio	LUSSEMBURGO	T.E.R.	1,18%
Data di Partenza	07/02/2013	Valuta del Fondo	USD	Spese correnti	0,86%
Nome del Gestore	-	UCITS	Si	Commissione di incentivo	-
Data Inizio Gestione	31/07/2025	Inc/Acc	Acc		
NAV (29/04/2026)	USD 6,82	ISIN	LU0866417636		

LO Funds - TargetNetZero Emerging Markets Equity, Seed, (USD) MA

Patrimonio Netto (Mln) 56,84 USD

(31/03/2026)