

Franklin Biotechnology Discovery Fund A(acc)HKD

Categoria Morningstar™

Azionari Settore Biotecnologia

Benchmark Morningstar

Morningstar Global Biotechnology NR USD  
Usato nel Report

Benchmark Dichiarato

NASDAQ Biotechnology TR USD

Morningstar Rating™

★★★★

Obiettivo d'Investimento Dichiarato

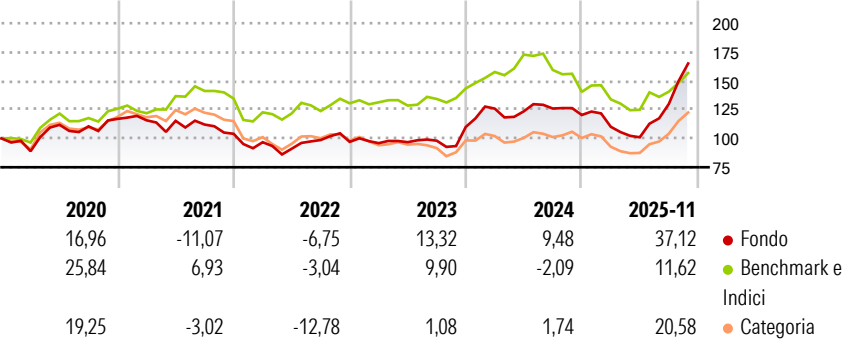
Obiettivo di investimento:> Rivalutazione del capitale  
Strategia di investimento: Il Comparto investirà principalmente in titoli azionari di società biotecnologiche e di ricerca situate negli Stati Uniti e in altri paesi e, in misura minore, in titoli di debito di qualsiasi tipo, americani o esteri. Il Comparto investe una parte consistente del suo patrimonio in società a bassa capitalizzazione, che normalmente sono società con una capitalizzazione di mercato inferiore ai 2 miliardi di Dollari USA al momento dell'investimento del Comparto.

Misure di Rischio

3Y Alpha	11,39	3Y Sharpe Ratio	0,68
3Y Beta	0,93	3Y Std Dev	21,20
3Y R-Squared	51,22	3Y Risk	Med
3Y Info Ratio	0,80	5Y Risk	Med
3Y Tracking Error	14,60	10Y Risk	+Med

Basati su Morningstar Global Biotechnology NR USD (dove applicabile)

Rendimenti



Rend. Cumulati %

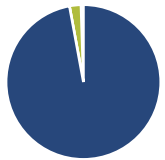
	Fondo	Bmk	Cat
3-Mesi	32,22	7,87	21,67
6-Mesi	52,02	16,77	35,04
1-Anno	31,29	-3,14	16,32
3-Anni Ann.ti	17,24	4,55	9,03
5-Anni Ann.ti	6,55	3,99	4,86
10-Anni Ann.ti	6,04	6,09	6,45

Rendimenti aggiornati al 12/12/2025

Rendimenti

	Q1	Q2	Q3	Q4
Trimestrali %				
2025	-8,51	-8,27	28,60	-
2024	14,51	-1,88	1,97	-4,45
2023	-1,13	0,91	1,30	12,12
2022	-6,99	-5,88	8,31	-1,65
2021	-1,05	-0,39	-2,83	-7,14

Portafoglio 30/11/2025



Asset Allocation %

Azioni	97,10
Obbligazioni	0,00
Liquidità	2,40
Altro	0,50

Style Box Azionaria

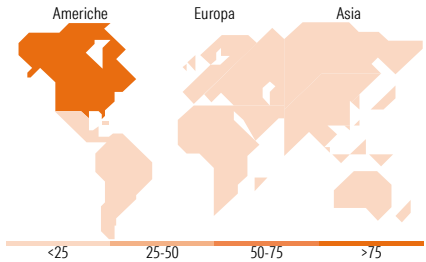


Mkt Cap %

Giant	3,65
Large	21,82
Medium	23,43
Small	24,47
Micro	26,64

Capitalizzazione media di mercato

Ave Mkt Cap USD	12.695,4
	1



Titoli principali

Nome	Settore	%
Gilead Sciences Inc	+	5,20
Jazz Pharmaceuticals PLC	+	4,66
Amgen Inc	+	4,62
Regeneron Pharmaceuticals Inc	+	4,44
argenx SE ADR	+	4,16
Vertex Pharmaceuticals Inc	+	4,13
Insmed Inc	+	3,65
Alnylam Pharmaceuticals Inc	+	3,37
PTC Therapeutics Inc	+	3,07
Praxis Precision Medicines...	+	2,71
% Primi 10 Titoli sul Patrimonio		40,01
Numero Complessivo di Titoli Azionari		85
Numero Complessivo di Titoli Obbligazionari		0

Distribuzione Settoriale %

Ciclico	0,00
Materie Prime	-
Beni di Consumo Ciclici	-
Finanza	-
Immobiliare	-
Sensibile	0,00
Telecomunicazioni	-
Energia	-
Beni Industriali	-
Tecnologia	-
Difensivo	100,00
Beni Difensivi	-
Salute	100,00
Servizi di Pubblica Utilità	-

Ripartizione Geografica %

America	89,03
Stati Uniti	88,16
Canada	0,87
America Latina e Centrale	0,00
Europa	10,97
Regno Unito	3,54
Europa Occidentale - Euro	4,10
Europa Occidentale - Non Euro	3,33
Europa dell'Est	0,00
Africa	0,00
Medio Oriente	0,00
Asia	0,00
Giappone	0,00
Australasia	0,00
Asia - Paesi Sviluppati	0,00
Asia - Emergente	0,00

Anagrafica

Società di Gestione	Franklin Templeton International Services S.à r.l.	Patrimonio Classe (Mln)	119,76 HKD	Investimento Min. Ingresso	1.000 HKD
		(12/12/2025)		Investimento Min. Successivo	1.000 HKD
Telefono	+352 46 66 67 212	Domicilio	LUSSEMBURGO	T.E.R.	1,81%
Web	www.franklintempleton.lu	Valuta del Fondo	HKD	Spese correnti	1,82%
Data di Partenza	26/02/2013	UCITS	Si	Commissione di incentivo	-
Nome del Gestore	Evan McCulloch	Inc/Acc	Acc		
Data Inizio Gestione	01/11/2000	ISIN	LU0889565916		
NAV (12/12/2025)	HKD 38,64				

# Franklin Biotechnology Discovery Fund A(acc)HKD

Patrimonio Netto (Mln)	1.853,61 USD
(30/11/2025)	