

Templeton European Opportunities Fund A(acc)SGD-H1

Categoria Morningstar™

Azionari Altri Settori

Benchmark Morningstar
Not Categorized
Usato nel Report
Benchmark Dichiarato

MSCI Europe NR EUR

Morningstar Rating™

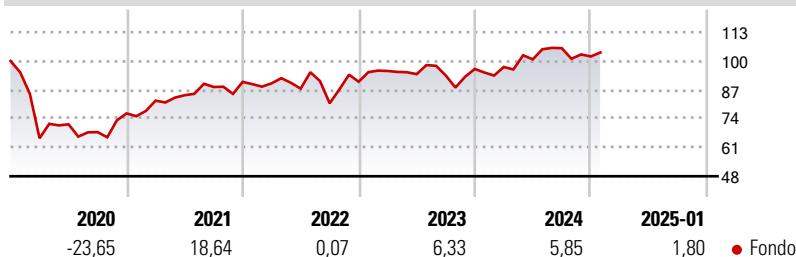
Senza rating

Obiettivo d'Investimento Dichiarato

Obiettivo di investimento:> Rivalutazione del capitale.
Strategia di investimento: Il Comparto investirà almeno la metà del patrimonio totale in un portafoglio di azioni o titoli azionari quotati in borsa. Almeno due terzi del patrimonio totale del Comparto verranno investiti in strumenti finanziari trasferibili emessi da società, enti governativi o enti pubblici con sede legale o attività principale in diversi paesi europei.

Misure di Rischio

3Y Alpha	-	3Y Sharpe Ratio	0,25
3Y Beta	-	3Y Std Dev	14,55
3Y R-Squared	-	3Y Risk	-
3Y Info Ratio	-	5Y Risk	-
3Y Tracking Error	-	10Y Risk	-

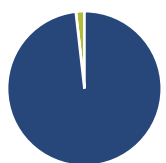
Rendimenti

Rend. Cumulati %

Periodo	Fondo
3-Mesi	2,45
6-Mesi	1,30
1-Anno	9,59
3-Anni Ann.ti	6,25
5-Anni Ann.ti	1,62
10-Anni Ann.ti	2,03

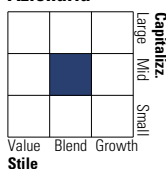
Rendimenti aggiornati al 04/02/2025

Rendimenti Trimestrali %

Periodo	Q1	Q2	Q3	Q4
2025	-	-	-	-
2024	0,94	3,54	5,01	-3,56
2023	5,34	-1,50	-0,60	3,10
2022	-0,72	-2,67	-7,57	12,05
2021	7,53	2,99	4,39	2,63

Portafoglio 31/12/2024


Asset Allocation %	Netta
● Azioni	98,21
● Obbligazioni	0,00
● Liquidità	1,79
● Altro	0,00

Style Box
Azionaria


Value

Blend

Growth

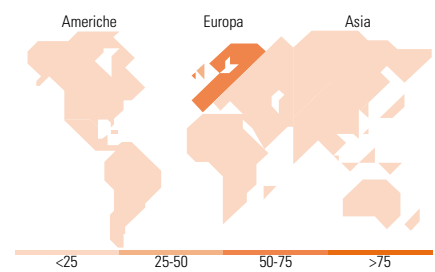
Stile

Mkt Cap %

Category	Fondo
Giant	15,45
Large	20,23
Medium	27,93
Small	23,85
Micro	12,54

Capitalizzazione media di mercato

Ave Mkt Cap EUR 5.938,18


Titoli principali

Nome	Settore	%
PayPoint PLC	📄	9,05
SFC Energy AG	⚙️	6,45
Coats Group PLC	🏠	4,84
NewRiver REIT PLC	🏠	4,65
WH Smith PLC	🏠	4,56
Dassault Aviation SA	⚙️	4,44
Prosus NV Ordinary Shares - ...	📄	4,32
Greggs PLC	🏠	3,79
Infineon Technologies AG	📄	3,77
Hensoldt AG Ordinary Shares	⚙️	3,75
% Primi 10 Titoli sul Patrimonio		49,62
Numero Complessivo di Titoli Azionari		34
Numero Complessivo di Titoli Obbligazionari		0

Distribuzione Settoriale %

Settore	Fondo
Ciclico	38,18
🏠 Materie Prime	-
🏠 Beni di Consumo Ciclici	26,52
🏠 Finanza	4,26
🏠 Immobiliare	7,40
Sensibile	51,51
📄 Telecomunicazioni	8,20
⚙️ Energia	2,04
⚙️ Beni Industriali	22,51
📄 Tecnologia	18,76
Difensivo	10,31
🏠 Beni Difensivi	3,28
🏠 Salute	4,70
💡 Servizi di Pubblica Utilità	2,33

Ripartizione Geografica %

Regione	Fondo
America	3,34
Stati Uniti	3,34
Canada	0,00
America Latina e Centrale	0,00
Europa	96,66
Regno Unito	40,81
Europa Occidentale - Euro	47,03
Europa Occidentale - Non Euro	8,81
Europa dell'Est	0,00
Africa	0,00
Medio Oriente	0,00
Asia	0,00
Giappone	0,00
Australasia	0,00
Asia - Paesi Sviluppati	0,00
Asia - Emergente	0,00

Anagrafica

Società di Gestione	Franklin Templeton International Services S.à r.l.	Patrimonio Classe (Mln)	1,41 SGD	Investimento Min. Ingresso	1.000 USD
Telefono	+352 46 66 67 212	Domicilio	LUSSEMBURGO	Investimento Min. Successivo	1.000 USD
Web	www.franklintempleton.lu	Valuta del Fondo	SGD	T.E.R.	1,87%
Data di Partenza	26/02/2013	UCITS	Si	Spese correnti	1,83%
Nome del Gestore	-	Inc/Acc	Acc	Commissione di incentivo	-
Data Inizio Gestione	30/04/2023	ISIN	LU0889565080		
NAV (04/02/2025)	SGD 13,89				
Patrimonio Netto (Mln)	66,65 EUR				

(31/12/2024)