

# Franklin Strategic Income Fund A(Mdis)EUR-H1

## Categoria Morningstar™

Obbligazionari Altro

## Benchmark Morningstar

Not Categorized  
Usato nel Report

## Benchmark Dichiarato

Bloomberg US Agg Bond TR USD

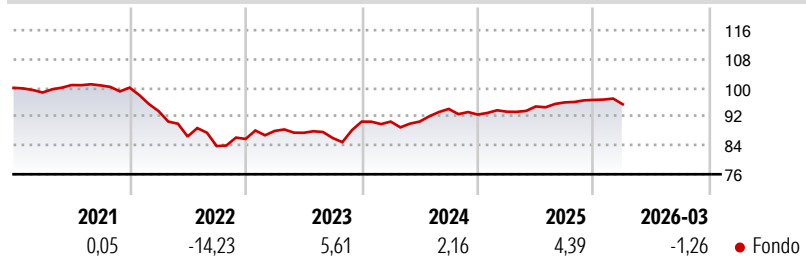
## Morningstar Rating™

Senza rating

### Obiettivo d'Investimento Dichiarato

Obiettivo di investimento: > Obiettivo principale: ottenere un elevato livello di rendimento;> Obiettivo secondario: rivalutazione del capitale a lungo termine.  
Strategia di investimento: Il Comparto investirà principalmente in titoli di debito USA e non USA, compresi quelli dei Mercati Emergenti. Ai fini dell'obiettivo d'investimento di questo Comparto, i titoli di debito comprenderanno tutte le varietà di titoli a reddito fisso e variabile, compresi mutui bancari (attraverso fondi d'investimento regolamentati), obbligazioni, titoli garantiti da ipoteche e da altre attività patrimoniali e titoli convertibili. Il Comparto può investire fino al 100% del suo patrimonio in titoli di debito a basso rating e non-investment grade di emittenti...

### Rendimenti



### Misure di Rischio

3Y Alpha	-	3Y Sharpe Ratio	-0,04
3Y Beta	-	3Y Std Dev	4,12
3Y R-Squared	-	3Y Risk	-
3Y Info Ratio	-	5Y Risk	-
3Y Tracking Error	-	10Y Risk	-

### Rend. Cumulati %

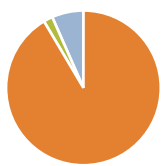
Periodo	Fondo
3-Mesi	-0,52
6-Mesi	0,17
1-Anno	3,11
3-Anni Ann.ti	2,85
5-Anni Ann.ti	-0,68
10-Anni Ann.ti	0,23

Rendimenti aggiornati al 30/04/2026

### Rendimenti

Periodo	Q1	Q2	Q3	Q4
2026	-1,26	-	-	-
2025	0,86	1,56	1,20	0,71
2024	0,00	0,01	3,88	-1,67
2023	2,59	-0,59	-1,65	5,29
2022	-6,53	-7,53	-3,08	2,37

### Portafoglio 31/03/2026

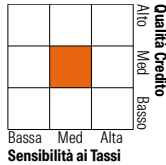


### Asset Allocation %

Azioni	0,02
Obbligazioni	95,10
Liquidità	-1,99
Altro	6,87

### Fixed Income Style

Stile	Fondo
Duration Effettiva	3,57
Maturity effettiva	4,71
Qualità Credito Media	BB



### Credit Quality %

Qualità	Fond	Qualità	Fond
AAA	4,46	BBB	16,88
AA	37,21	BB	16,46
A	6,82	B	11,94
		Below B	1,73
		Not Rated	4,51

### Titoli principali

Nome	Settore	%
Federal National Mortgage...	—	7,91
BNP PARIBAS SA TRS RCV...	—	3,52
BNP PARIBAS SA TRS RCV...	—	3,35
United States Treasury Notes...	—	3,12
Federal Home Loan Banks	—	1,80
United States Treasury Notes...	—	1,57
United States Treasury Notes...	—	1,49
United States Treasury Notes...	—	1,17
Federal National Mortgage...	—	0,96
United States Treasury Notes...	—	0,85
% Primi 10 Titoli sul Patrimonio		25,74
Numero Complessivo di Titoli Azionari		4
Numero Complessivo di Titoli Obbligazionari		626

### Fixed Income Sector Weightings %

Settore	Fondo
Governativo	7,80
Societario	56,76
Cartolarizzazioni	34,44
Enti Locali	0,12
Liquidità ed equivalenti	-6,58
Derivati	7,47

### Coupon Range %

Range	Fondo
0 coupon	0,23
Da 0 a 4 cedole	27,39
Da 4 a 6 cedole	47,34
Da 6 a 8 cedole	17,91
Da 8 a 10 cedole	6,55
Da 10 a 12 cedole	0,38
Oltre 12 cedole	0,20

### Scadenze %

Scadenza	Fondo
da 1 a 3	9,26
da 3 a 5	24,15
da 5 a 7	21,62
da 7 a 10	12,73
da 10 a 15	1,60
da 15 a 20	0,79
da 20 a 30	23,78
oltre 30	5,10

### Anagrafica

Società di Gestione	Franklin Templeton International Services S.à r.l.	Patrimonio Classe (Mln)	24,71 EUR	Investimento Min. Ingresso	1.000 EUR
Telefono	+352 46 66 67 212	Domicilio	LUSSEMBURGO	Investimento Min. Successivo	500 EUR
Web	www.franklintempleton.lu	Valuta del Fondo	EUR	T.E.R.	1,35%
Data di Partenza	26/02/2013	UCITS	Si	Spese correnti	1,35%
Nome del Gestore	-	Inc/Acc	Inc	Commissione di incentivo	-
Data Inizio Gestione	30/09/2024	ISIN	LU0889566484		
NAV (30/04/2026)	EUR 5,66				

# Franklin Strategic Income Fund A(Mdis)EUR-H1

Patrimonio Netto (Mln) 628,56 USD

(31/03/2026)