

Franklin Technology Fund A (Acc) HKD

Categoria Morningstar™
Azionari Settore Tecnologia

Benchmark Morningstar
Morningstar Global Technology NR USD
Usato nel Report

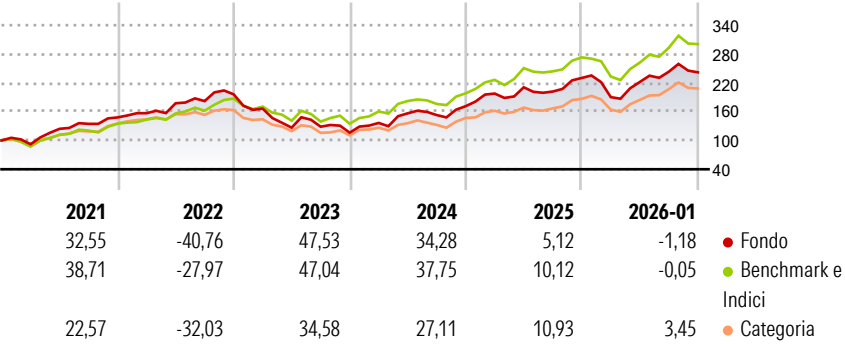
Benchmark Dichiarato
MSCI World/Information Tech NR USD

Morningstar Rating™
★★★

Obiettivo d'Investimento Dichiarato

Obiettivo di investimento: > Rivalutazione del capitale.
Strategia di investimento: Almeno i due terzi del patrimonio totale investito del Comparto sarà investito in titoli di capitale di società che si ritiene beneficeranno dello sviluppo, del progresso, e dell'uso della tecnologia.

Rendimenti



Misure di Rischio


3Y Alpha	-4,66	3Y Sharpe Ratio	0,96
3Y Beta	1,07	3Y Std Dev	20,81
3Y R-Squared	91,56	3Y Risk	Med
3Y Info Ratio	-0,72	5Y Risk	+Med
3Y Tracking Error	5,87	10Y Risk	Med

Basati su Morningstar Global Technology NR USD (dove applicabile)

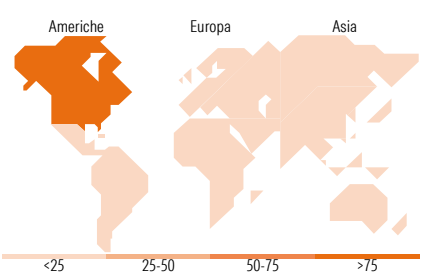
Rend. Cumulati %	Fondo	Bmk	Cat	Rendimenti Trimestrali %	Q1	Q2	Q3	Q4
3-Mesi	-9,68	-6,81	-2,09	2026	-	-	-	-
6-Mesi	3,48	10,31	17,63	2025	-17,36	16,57	9,67	-0,51
1-Anno	0,22	11,65	18,56	2024	15,31	6,61	-4,18	13,99
3-Anni Ann.ti	20,64	24,78	21,04	2023	17,45	14,72	-2,35	12,13
5-Anni Ann.ti	7,79	15,70	9,66	2022	-15,15	-23,91	1,56	-9,65
10-Anni Ann.ti	18,56	21,00	19,35					

Rendimenti aggiornati al 03/02/2026

Portafoglio 31/12/2025



Style Box Azionaria			Mkt Cap %	Fondo
			Giant	56,17
			Large	28,71
			Medium	11,60
			Small	3,52
			Micro	0,00
Value	Blend	Growth		
Stile			Capitalizzazione media di mercato	Fondo
			Ave Mkt Cap USD	516.309,48



Titoli principali

Nome	Settore	%
NVIDIA Corp	Microelettronica	9,65
Broadcom Inc	Microelettronica	8,64
Microsoft Corp	Software	8,09
Apple Inc	Dispositivi elettronici	4,53
Taiwan Semiconductor...	Microelettronica	4,39
Amazon.com Inc	E-commerce	3,00
Alphabet Inc Class C	Software	2,68
Meta Platforms Inc Class A	Software	2,51
ASML Holding NV	Macchine utensili	2,49
Micron Technology Inc	Memorie	1,98
% Primi 10 Titoli sul Patrimonio		47,95
Numero Complessivo di Titoli Azionari		74
Numero Complessivo di Titoli Obbligazionari		0

Distribuzione Settoriale %

Distribuzione Settoriale %	Fondo
Ciclico	7,20
Materie Prime	-
Beni di Consumo Ciclici	5,51
Finanza	1,69
Immobiliare	-
Sensibile	92,54
Telecomunicazioni	9,89
Energia	-
Beni Industriali	-
Tecnologia	82,65
Difensivo	0,26
Beni Difensivi	-
Salute	0,26
Servizi di Pubblica Utilità	-

Ripartizione Geografica %

Ripartizione Geografica %	Fondo
America	90,27
Stati Uniti	87,72
Canada	1,69
America Latina e Centrale	0,86
Europa	2,93
Regno Unito	0,09
Europa Occidentale - Euro	2,83
Europa Occidentale - Non Euro	0,00
Europa dell'Est	0,00
Africa	0,00
Medio Oriente	0,00
Asia	6,80
Giappone	0,50
Australasia	0,00
Asia - Paesi Sviluppati	4,58
Asia - Emergente	1,72

Anagrafica

Società di Gestione	Franklin Templeton International Services S.à r.l.	Patrimonio Classe (Mln)	460,53 HKD	Investimento Min. Ingresso	1.000 USD
Telefono	+352 46 66 67 212	Domicilio	LUSSEMBURGO	Investimento Min. Successivo	1.000 USD
Web	www.franklintempleton.lu	Valuta del Fondo	HKD	T.E.R.	1,80%
Data di Partenza	26/02/2013	UCITS	Si	Spese correnti	1,81%
Nome del Gestore	Jonathan Curtis	Inc/Acc	Acc	Commissione di incentivo	-
	Matthew Cioppa	ISIN	LU0889565833		
Data Inizio Gestione	01/06/2016				
NAV (03/02/2026)	HKD 77,96				

Franklin Technology Fund A (Acc) HKD

Patrimonio Netto (Mln)	12.856,23 USD
(31/12/2025)	