

# Templeton China Fund W(acc)USD

## Categoria Morningstar™

Azionari Cina

## Benchmark Morningstar

Morningstar China Target Market Exposure

NR USD

Usato nel Report

## Benchmark Dichiarato

MSCI China 10-40 NR USD

## Morningstar Rating™

★

### Obiettivo d'Investimento Dichiarato

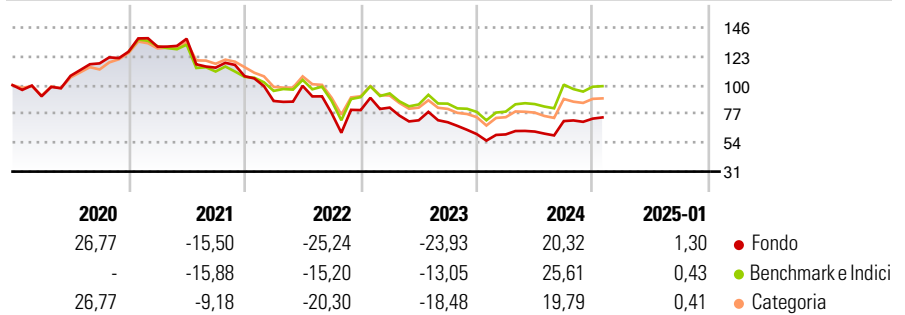
Obiettivo di investimento: > Rivalutazione del capitale.  
Strategia di investimento: Il Comparto investirà principalmente in titoli azionari di società (i) costituite secondo le leggi della Repubblica Popolare Cinese ("Cina"), Hong Kong o Taiwan, o che ivi hanno i propri uffici principali o (ii) che traggono parte significativa dei propri proventi da beni o servizi venduti o prodotti o che abbiano una parte significativa del proprio patrimonio in Cina, Hong Kong o Taiwan. Il Comparto può investire inoltre in titoli azionari di società (i) le cui azioni siano scambiate principalmente nei mercati di Cina, Hong Kong, Taiwan o (ii) che siano collegate ad attività o a valute in Cina, Hong Kong o Taiwan.

### Misure di Rischio

3Y Alpha	-7,82	3Y Sharpe Ratio	-0,28
3Y Beta	1,09	3Y Std Dev	32,50
3Y R-Squared	94,86	3Y Risk	Alto
3Y Info Ratio	-1,00	5Y Risk	Alto
3Y Tracking Error	8,62	10Y Risk	-

Basati su Morningstar China Target Market Exposure NR USD (dove applicabile)

### Rendimenti

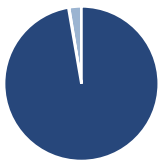


Rend. Cumulati %	Fondo	Bmk	Cat
3-Mesi	8,79	5,78	4,71
6-Mesi	30,79	30,29	27,98
1-Anno	36,96	42,93	32,92
3-Anni Ann.ti	-8,07	-0,75	-5,52
5-Anni Ann.ti	-4,74	-0,41	-1,51
10-Anni Ann.ti	-	-	-

Rendimenti aggiornati al 10/02/2025

Rendimenti Trimestrali %	Q1	Q2	Q3	Q4
2025	-	-	-	-
2024	-0,41	3,74	13,31	2,77
2023	2,48	-12,36	-2,13	-13,46
2022	-18,44	13,82	-22,01	3,25
2021	3,08	4,87	-16,81	-6,03

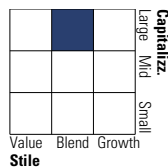
### Portafoglio 31/01/2025



Asset Allocation %	Netta
● Azioni	97,56
● Obbligazioni	0,00
● Liquidità	-0,14
● Altro	2,58

### Style Box

#### Azionaria

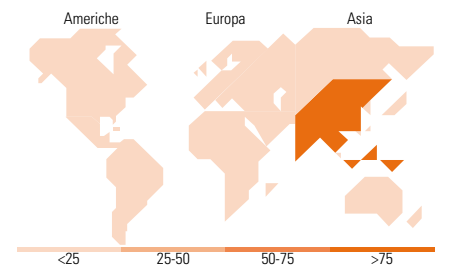


### Mkt Cap %

Fondo	Fondo
Giant	77,24
Large	17,50
Medium	5,25
Small	0,00
Micro	0,00

### Capitalizzazione media di mercato

Fondo	Fondo
Ave Mkt Cap USD	68.225,2
	6



### Titoli principali

Nome	Settore	%
Tencent Holdings Ltd	☑	9,17
Alibaba Group Holding Ltd...	☑	8,86
Xiaomi Corp Class B	☑	7,94
China Construction Bank Corp...	☑	7,06
Meituan Class B	☑	6,49
Trip.com Group Ltd	☑	3,90
Focus Media Information...	☑	3,61
BYD Co Ltd Class H	☑	3,15
PICC Property and Casualty...	☑	3,06
JD.com Inc Ordinary Shares - ...	☑	3,06
% Primi 10 Titoli sul Patrimonio		56,28
Numero Complessivo di Titoli Azionari		47
Numero Complessivo di Titoli Obbligazionari		0

### Distribuzione Settoriale %

Fondo	Fondo
<b>Ciclico</b>	<b>57,81</b>
Materie Prime	1,99
Beni di Consumo Ciclici	39,69
Finanza	15,12
Immobiliare	1,01
<b>Sensibile</b>	<b>34,45</b>
Telecomunicazioni	16,17
Energia	1,40
Beni Industriali	5,42
Tecnologia	11,46
<b>Difensivo</b>	<b>7,74</b>
Beni Difensivi	4,72
Salute	1,31
Servizi di Pubblica Utilità	1,71

### Ripartizione Geografica %

Fondo	Fondo
<b>America</b>	<b>0,00</b>
Stati Uniti	0,00
Canada	0,00
America Latina e Centrale	0,00
<b>Europa</b>	<b>0,00</b>
Regno Unito	0,00
Europa Occidentale - Euro	0,00
Europa Occidentale - Non Euro	0,00
Europa dell'Est	0,00
Africa	0,00
Medio Oriente	0,00
<b>Asia</b>	<b>100,00</b>
Giappone	0,00
Australasia	0,00
Asia - Paesi Sviluppati	2,40
Asia - Emergente	97,60

### Anagrafica

Società di Gestione	Franklin Templeton International Services S.à r.l.	Patrimonio Classe (Mln)	3,71 USD	Investimento Min. Ingresso	1.000 USD
		(10/02/2025)		Investimento Min. Successivo	1.000 USD
Telefono	+352 46 66 67 212	Domicilio	LUSSEMBURGO	T.E.R.	1,40%
Web	www.franklintempleton.lu	Valuta del Fondo	USD	Spese correnti	1,40%
Data di Partenza	26/02/2013	UCITS	Si	Commissione di incentivo	-
Nome del Gestore	-	Inc/Acc	Acc		
		ISIN	LU0889564430		

# Templeton China Fund W(acc)USD

---

Data Inizio Gestione	05/08/2019
NAV (10/02/2025)	USD 10,19
Patrimonio Netto (Mln)	283,35 USD

(31/01/2025)