

Templeton China Fund W(acc)EUR

Categoria Morningstar™

Azionari Cina

Benchmark Morningstar

Morningstar China Target Market Exposure

NR USD

Usato nel Report

Benchmark Dichiarato

MSCI China 10-40 NR USD

Morningstar Rating™

★

Obiettivo d'Investimento Dichiarato

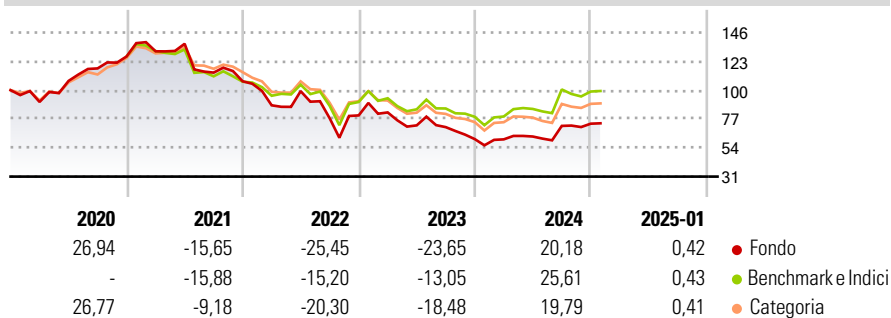
Obiettivo di investimento: > Rivalutazione del capitale.
Strategia di investimento: Il Comparto investirà principalmente in titoli azionari di società (i) costituite secondo le leggi della Repubblica Popolare Cinese ("Cina"), Hong Kong o Taiwan, o che ivi hanno i propri uffici principali o (ii) che traggono parte significativa dei propri proventi da beni o servizi venduti o prodotti o che abbiano una parte significativa del proprio patrimonio in Cina, Hong Kong o Taiwan. Il Comparto può investire inoltre in titoli azionari di società (i) le cui azioni siano scambiate principalmente nei mercati di Cina, Hong Kong, Taiwan o (ii) che siano collegate ad attività o a valute in Cina, Hong Kong o Taiwan.

Misure di Rischio

3Y Alpha	-8,22	3Y Sharpe Ratio	-0,29
3Y Beta	1,08	3Y Std Dev	32,01
3Y R-Squared	95,37	3Y Risk	Alto
3Y Info Ratio	-1,10	5Y Risk	Alto
3Y Tracking Error	8,02	10Y Risk	-

Basati su Morningstar China Target Market Exposure NR USD (dove applicabile)

Rendimenti

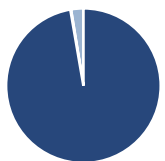


Rend. Cumulati %	Fondo	Bmk	Cat
3-Mesi	8,57	5,78	4,71
6-Mesi	30,90	30,29	27,98
1-Anno	36,86	42,93	32,92
3-Anni Ann.ti	-8,16	-0,75	-5,52
5-Anni Ann.ti	-4,74	-0,41	-1,51
10-Anni Ann.ti	-	-	-

Rendimenti aggiornati al 10/02/2025

Rendimenti Trimestrali %	Q1	Q2	Q3	Q4
2025	-	-	-	-
2024	-0,40	3,75	13,48	2,50
2023	3,00	-12,57	-1,97	-13,53
2022	-17,92	12,88	-21,82	2,93
2021	3,20	4,60	-16,79	-6,09

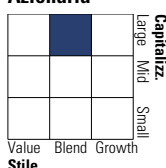
Portafoglio 31/01/2025



Asset Allocation %	Netta
● Azioni	97,56
● Obbligazioni	0,00
● Liquidità	-0,14
● Altro	2,58

Style Box

Azionaria

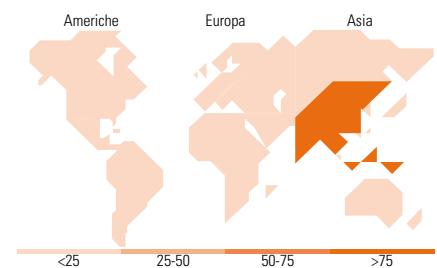


Mkt Cap %

Fondo	Fondo
Giant	77,24
Large	17,50
Medium	5,25
Small	0,00
Micro	0,00

Capitalizzazione media di mercato

Fondo	Fondo
Ave Mkt Cap USD	68.225,2
	6



Titoli principali

Nome	Settore	%
Tencent Holdings Ltd	☑	9,17
Alibaba Group Holding Ltd...	☑	8,86
Xiaomi Corp Class B	☑	7,94
China Construction Bank Corp...	☑	7,06
Meituan Class B	☑	6,49
Trip.com Group Ltd	☑	3,90
Focus Media Information...	☑	3,61
BYD Co Ltd Class H	☑	3,15
PICC Property and Casualty...	☑	3,06
JD.com Inc Ordinary Shares - ...	☑	3,06
% Primi 10 Titoli sul Patrimonio		56,28
Numero Complessivo di Titoli Azionari		47
Numero Complessivo di Titoli Obbligazionari		0

Distribuzione Settoriale %

Fondo	Fondo
Ciclico	57,81
Materie Prime	1,99
Beni di Consumo Ciclici	39,69
Finanza	15,12
Immobiliare	1,01
Sensibile	34,45
Telecomunicazioni	16,17
Energia	1,40
Beni Industriali	5,42
Tecnologia	11,46
Difensivo	7,74
Beni Difensivi	4,72
Salute	1,31
Servizi di Pubblica Utilità	1,71

Ripartizione Geografica %

Fondo	Fondo
America	0,00
Stati Uniti	0,00
Canada	0,00
America Latina e Centrale	0,00
Europa	0,00
Regno Unito	0,00
Europa Occidentale - Euro	0,00
Europa Occidentale - Non Euro	0,00
Europa dell'Est	0,00
Africa	0,00
Medio Oriente	0,00
Asia	100,00
Giappone	0,00
Australasia	0,00
Asia - Paesi Sviluppati	2,40
Asia - Emergente	97,60

Anagrafica

Società di Gestione	Franklin Templeton International Services S.à r.l.	Patrimonio Classe (Mln)	0,72 EUR	Investimento Min. Ingresso	1.000 USD
		(10/02/2025)		Investimento Min. Successivo	1.000 USD
		Domicilio	LUSSEMBURGO	T.E.R.	1,40%
Telefono	+352 46 66 67 212	Valuta del Fondo	EUR	Spese correnti	1,40%
Web	www.franklintempleton.lu	UCITS	Si	Commissione di incentivo	-
Data di Partenza	26/02/2013	Inc/Acc	Acc		
Nome del Gestore	-	ISIN	LU0889564356		

Templeton China Fund W(acc)EUR

Data Inizio Gestione	05/08/2019
NAV (10/02/2025)	EUR 12,92
Patrimonio Netto (Mln)	283,35 USD
(31/01/2025)	