

Janus Henderson Horizon Global Technology Leaders Fund A2 HCHF

Categoria Morningstar™

Azionari Altri Settori

Benchmark Morningstar

Not Categorized
Usato nel Report

Benchmark Dichiarato

MSCI ACWI IT+COMM SVC NR USD

Morningstar Rating™

Senza rating

Obiettivo d'Investimento Dichiarato

L'obiettivo di investimento del Global Technology Fund è di ottenere una rivalutazione del capitale nel lungo periodo, investendo in un portafoglio diversificato a livello globale di società del settore tecnologico. Il Comparto intende approfittare delle tendenze di mercato a livello internazionale. Il Comparto assume un approccio geograficamente diversificato ed opera entro gli ampi limiti della gestione delle attività. Non vi sono limiti specifici per quanto riguarda gli importi che il Comparto può o deve investire in qualsiasi regione geografica o singolo paese. Il Comparto è denominato in US\$.

Misure di Rischio

3Y Alpha	-	3Y Sharpe Ratio	0,57
3Y Beta	-	3Y Std Dev	22,09
3Y R-Squared	-	3Y Risk	-
3Y Info Ratio	-	5Y Risk	-
3Y Tracking Error	-	10Y Risk	-

Rendimenti



Rend. Cumulati %

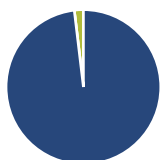
Periodo	Fondo
3-Mesi	5,63
6-Mesi	15,76
1-Anno	19,92
3-Anni Ann.ti	13,68
5-Anni Ann.ti	15,12
10-Anni Ann.ti	14,75

Rendimenti aggiornati al 04/02/2025

Rendimenti

Periodo	Q1	Q2	Q3	Q4
2025	-	-	-	-
2024	11,16	9,93	-1,20	4,66
2023	18,71	11,66	-2,73	18,64
2022	-10,98	-22,49	-4,25	-0,80
2021	0,79	10,23	-1,03	10,31

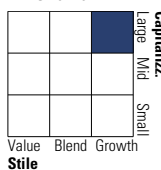
Portafoglio 31/12/2024



Asset Allocation %	Netta
● Azioni	98,11
● Obbligazioni	0,00
● Liquidità	1,89
● Altro	0,00

Style Box

Azionaria

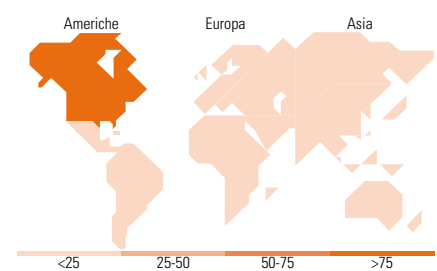
Value Blend Growth
Style

Mkt Cap %

Market Cap	Fondo
Giant	64,40
Large	28,15
Medium	4,83
Small	2,62
Micro	0,00

Capitalizzazione media di mercato

Capitalizzazione	Fondo
Ave Mkt Cap USD	474.706,16



Titoli principali

Nome	Settore	%
Microsoft Corp	Software	8,26
NVIDIA Corp	Semiconduttori	7,58
Meta Platforms Inc Class A	Software	5,79
Amazon.com Inc	E-commerce	5,35
Alphabet Inc Class A	Software	5,09
Apple Inc	Software	4,54
Broadcom Inc	Semiconduttori	3,92
Taiwan Semiconductor...	Semiconduttori	3,10
Alphabet Inc Class C	Software	3,03
Advanced Micro Devices Inc	Semiconduttori	2,74
% Primi 10 Titoli sul Patrimonio		49,41
Numero Complessivo di Titoli Azionari		49
Numero Complessivo di Titoli Obbligazionari		0

Distribuzione Settoriale %

Settore	Fondo
Ciclico	13,68
Materie Prime	-
Beni di Consumo Ciclici	9,80
Finanza	3,88
Immobiliare	-
Sensibile	86,32
Telecomunicazioni	20,48
Energia	-
Beni Industriali	0,95
Tecnologia	64,89
Difensivo	0,00
Beni Difensivi	-
Salute	-
Servizi di Pubblica Utilità	-

Ripartizione Geografica %

Regione	Fondo
America	84,02
Stati Uniti	80,37
Canada	1,12
America Latina e Centrale	2,53
Europa	4,82
Regno Unito	0,95
Europa Occidentale - Euro	3,87
Europa Occidentale - Non Euro	0,00
Europa dell'Est	0,00
Africa	0,00
Medio Oriente	0,00
Asia	11,17
Giappone	0,00
Australasia	0,00
Asia - Paesi Sviluppatti	5,05
Asia - Emergente	6,11

Anagrafica

Società di Gestione	Janus Henderson Investors	Patrimonio Classe (Mln)	35,72 CHF	Investimento Min. Ingresso	2.500 EUR
Telefono	8002270486	(04/02/2025)		Investimento Min. Successivo	500 EUR
Web	www.janushenderson.com	Domicilio	LUSSEMBURGO	T.E.R.	1,89%
Data di Partenza	27/12/2013	Valuta del Fondo	CHF	Spese correnti	1,87%
Nome del Gestore	-	UCITS	Si	Commissione di incentivo	10,00%
Data Inizio Gestione	01/08/2017	Inc/Acc	Acc		
NAV (04/02/2025)	CHF 381,69	ISIN	LU0892275776		
Patrimonio Netto (Mln)	5.388,42 USD				

(31/12/2024)