

Allianz Global Investors Fund - Allianz Flexi Asia Bond AM (H2-EUR)

Categoria Morningstar™

Obbligazionari Altro

Benchmark Morningstar
Not Categorized
Usato nel Report
Benchmark Dichiarato

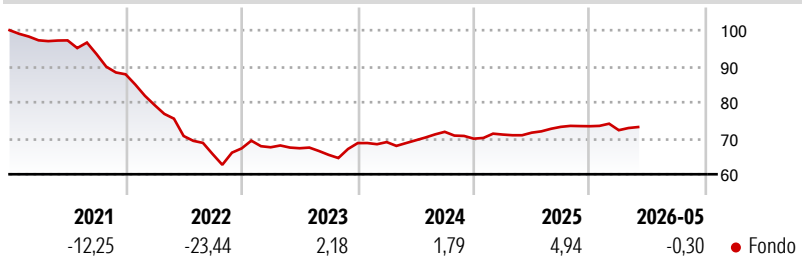
JPM JACI Composite TR USD

Morningstar Rating™

Senza rating

Obiettivo d'Investimento Dichiarato

Il fondo si propone di raggiungere il proprio obiettivo d'investimento investendo principalmente in mercati obbligazionari denominati in EUR, USD, GBP, JPY, AUD, NZD o qualsiasi valuta asiatica, con particolare attenzione ai paesi asiatici, al fine di offrire agli investitori un apprezzamento del capitale e reddito a lungo termine.

Rendimenti

Misure di Rischio

3Y Alpha	-	3Y Sharpe Ratio	-0,02
3Y Beta	-	3Y Std Dev	4,23
3Y R-Squared	-	3Y Risk	-
3Y Info Ratio	-	5Y Risk	-
3Y Tracking Error	-	10Y Risk	-

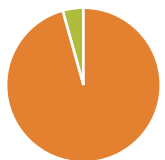
Rend. Cumulati %

Periodo	Fondo
3-Mesi	1,16
6-Mesi	-0,14
1-Anno	2,37
3-Anni Ann.ti	2,64
5-Anni Ann.ti	-5,55
10-Anni Ann.ti	-2,87

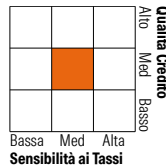
Rendimenti aggiornati al 26/06/2026

Rendimenti

Periodo	Q1	Q2	Q3	Q4
Trimestrali %				
2026	-1,51	-	-	-
2025	1,63	0,74	2,26	0,23
2024	0,41	0,72	3,39	-2,65
2023	0,46	-0,40	-2,73	4,99
2022	-9,74	-10,85	-7,10	2,41

Portafoglio 31/05/2026

Asset Allocation %

● Azioni	Netta	0,00
● Obbligazioni	Netta	104,75
● Liquidità	Netta	-4,75
● Altro	Netta	0,00

Fixed Income Style
Box™


Stile	Fondo
Duration Effettiva	4,37
Maturità effettiva	6,32
Qualità Credito Media	BB

Credit Quality %

Qualità	Fond	Qualità	Fond
AAA	3,47	BBB	53,61
AA	-0,24	BB	18,91
A	17,08	B	4,66
		Below B	0,49
		Not Rated	2,02

Titoli principali

Nome	Settore	%
2 Year Treasury Note Future...	—	8,66
Indonesia (Republic of) 5.65%	—	2,40
5 Year Treasury Note Future...	—	1,29
US Treasury Bond Future Sept...	—	1,18
SK Hynix Inc. 6.5%	—	1,17
HPHT Finance (25) Ltd. 5%	—	1,07
PT Pertamina Hulu Energi 5.25%	—	1,06
Zhongsheng Group Holdings...	—	0,89
GOHL Capital Holdings Ltd...	—	0,89
% Primi 10 Titoli sul Patrimonio		18,62
Numero Complessivo di Titoli Azionari		0
Numero Complessivo di Titoli Obbligazionari		240

Fixed Income Sector Weightings %

Settore	Fondo
🏛️ Governativo	20,49
🏢 Societario	84,56
🏠 Cartolarizzazioni	0,00
🏘️ Enti Locali	0,00
🏥 Liquidità ed equivalenti	-5,05
📄 Derivati	0,00
Coupon Range %	Fondo
0 coupon	0,00
Da 0 a 4 cedole	17,89
Da 4 a 6 cedole	48,31
Da 6 a 8 cedole	26,53
Da 8 a 10 cedole	7,27
Da 10 a 12 cedole	0,00
Oltre 12 cedole	0,00

Scadenze %

Scadenza	Fondo
da 1 a 3	24,97
da 3 a 5	18,79
da 5 a 7	9,46
da 7 a 10	14,59
da 10 a 15	3,92
da 15 a 20	1,74
da 20 a 30	7,69
oltre 30	0,30

Anagrafica

Società di Gestione	Allianz Global Investors GmbH	Patrimonio Classe (Mln)	1,16 EUR	Investimento Min. Ingresso	-
Telefono	+49 (0) 69 2443-1140	Domicilio	LUSSEMBURGO	Investimento Min. Successivo	-
Web	www.allianzglobalinvestor.s.de	Valuta del Fondo	EUR	T.E.R.	1,50%
Data di Partenza	01/03/2013	UCITS	Si	Spese correnti	1,55%
Nome del Gestore	Kok Leong(Garreth) Ong Ze Yi Ang	Inc/Acc	Inc	Commissione di incentivo	-
Data Inizio Gestione	01/03/2024	ISIN	LU0706718672		
NAV (26/06/2026)	EUR 4,82				
Patrimonio Netto (Mln)	66,81 USD				

(31/05/2026)

[See disclosures for more details](#)

© 2026 Morningstar Italia. Tutti i diritti sono riservati. Le informazioni qui contenute: (1) sono proprietà di Morningstar, (2) non possono essere copiate, (3) non costituiscono consiglio di investimento; (4) sono fornite con scopi informativi; (5) sono ritenute attendibili da Morningstar che, pertanto, ne garantisce il maggior grado di accuratezza e completezza possibile, fatto salvo il caso in cui queste Le siano state fornite in modo errato e/o non completo dalle relative società produttrici; (6) sono estratte dai dati del fondo disponibili e riferiti a date temporali diverse. Morningstar non è responsabile per qualunque danno o perdita derivante da qualunque uso delle informazioni e chi visiona tali informazioni sarà responsabile dell'uso che andrà a farne. Non vi è naturalmente garanzia alcuna che i risultati del passato trovino un riscontro nel futuro.