

# Schroder GAIA Sirios US Equity A Accumulation EUR Hedged

## Categoria Morningstar™

Alt - Long/Short azionario - altro

## Benchmark Morningstar

Not Categorized

Usato nel Report

## Benchmark Dichiarato

S&amp;P 500 NR USD

## Morningstar Rating™

Senza rating

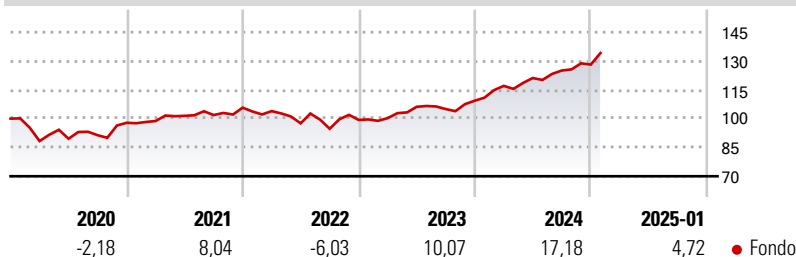
### Obiettivo d'Investimento Dichiarato

Il fondo mira a generare una crescita del capitale. Il fondo può assumere posizioni lunghe e corte in azioni di società. Sebbene possa investire a livello mondiale, si concentrerà sugli USA. Gli investimenti del fondo si basano su ricerche approfondite circa la solidità finanziaria ed economica di ciascuna società. Per le posizioni lunghe, il fondo si concentra su società a capitalizzazione medio-bassa che presentano generalmente un forte potenziale di crescita degli utili e una valutazione interessante. Le posizioni corte si concentrano su società con ricavi in calo, utili deboli e scarse prospettive di crescita future. Il fondo può presentare un'esposizione netta lunga o corta.

### Misure di Rischio

3Y Alpha	-	3Y Sharpe Ratio	0,80
3Y Beta	-	3Y Std Dev	8,42
3Y R-Squared	-	3Y Risk	-
3Y Info Ratio	-	5Y Risk	-
3Y Tracking Error	-	10Y Risk	-

### Rendimenti



### Rend. Cumulati %

Periodo	Fondo
3-Mesi	6,02
6-Mesi	13,87
1-Anno	19,15
3-Anni Ann.ti	8,60
5-Anni Ann.ti	5,69
10-Anni Ann.ti	3,82

Rendimenti aggiornati al 04/02/2025

### Rendimenti

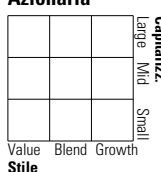
Periodo	Q1	Q2	Q3	Q4
2025	-	-	-	-
2024	7,07	3,50	3,22	2,45
2023	0,95	5,88	-1,10	4,14
2022	-1,69	-6,12	-2,89	4,86
2021	0,95	2,74	0,40	3,76

### Portafoglio -

#### Asset Allocation % Netta

#### Style Box

##### Azionaria

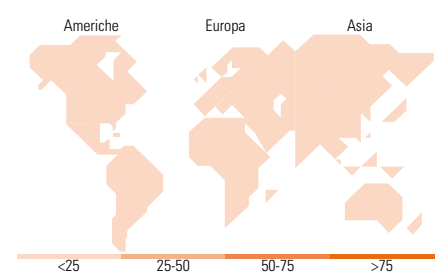


#### Mkt Cap %

Capitalizzazione media di mercato  
Ave Mkt Cap

#### Fondo

Fondo



### Titoli principali

Nome	Settore	%
% Primi 10 Titoli sul Patrimonio		0,00
Numero Complessivo di Titoli Azionari		-
Numero Complessivo di Titoli Obbligazionari		-

### Distribuzione Settoriale %

Settore	Fondo
<b>Ciclico</b>	<b>0,00</b>
Materie Prime	-
Beni di Consumo Ciclici	-
Finanza	-
Immobiliare	-
<b>Sensibile</b>	<b>0,00</b>
Telecomunicazioni	-
Energia	-
Beni Industriali	-
Tecnologia	-
<b>Difensivo</b>	<b>0,00</b>
Beni Difensivi	-
Salute	-
Servizi di Pubblica Utilità	-

### Ripartizione Geografica %

Regione	Fondo
<b>America</b>	<b>0,00</b>
Stati Uniti	-
Canada	-
America Latina e Centrale	-
<b>Europa</b>	<b>0,00</b>
Regno Unito	-
Europa Occidentale - Euro	-
Europa Occidentale - Non Euro	-
Europa dell'Est	-
Africa	-
Medio Oriente	-
<b>Asia</b>	<b>0,00</b>
Giappone	-
Australasia	-
Asia - Paesi Sviluppati	-
Asia - Emergente	-

### Anagrafica

Società di Gestione	Schroder Investment Management (Europe) S.A.	Patrimonio Classe (Mln)	11,18 EUR	Investimento Min. Ingresso	10.000 EUR
Telefono	+352 341 342 202	Domicilio	LUSSEMBURGO	Investimento Min. Successivo	25.000 EUR
Web	www.schroders.com	Valuta del Fondo	EUR	T.E.R.	2,46%
Data di Partenza	27/02/2013	UCITS	Si	Spese correnti	2,45%
Nome del Gestore	John Brennan	Inc/Acc	Acc	Commissione di incentivo	20,00%
Data Inizio Gestione	27/02/2013	ISIN	LU0885728310		
NAV (04/02/2025)	EUR 178,83				
Patrimonio Netto (Mln)	-				