

BlackRock Global Funds - Emerging Markets Corporate Bond Fund A2 USD

Categoria Morningstar™

Obbligazionari Corporate Paesi Emergenti

Benchmark Morningstar

Morningstar Emerging Markets Corporate

Bond 10% China Capped GR USD

Usato nel Report

Benchmark Dichiarato

JPM CEMBI Broad Diversified TR USD

Morningstar Rating™

★★★

Obiettivo d'Investimento Dichiarato

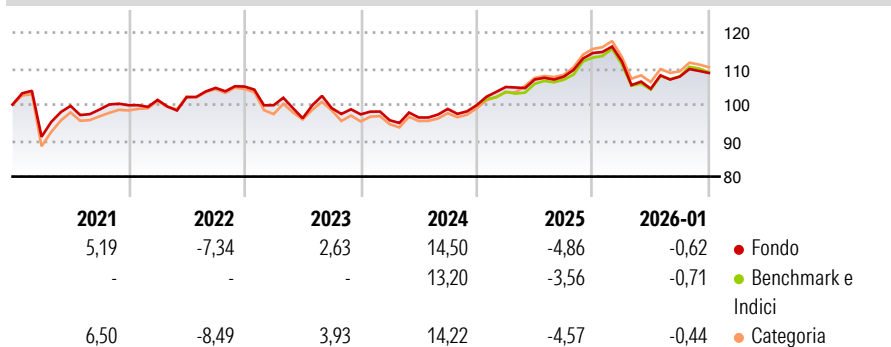
si propone di massimizzare il rendimento totale, investendo almeno il 70% del patrimonio complessivo in valori mobiliari a reddito fisso di stati ed enti pubblici, e società con sede o che svolgono la loro attività economica prevalentemente nei paesi emergenti. Il Comparto potrà inoltre investire in valori mobiliari di qualsiasi categoria, ivi compresi i titoli non-investment grade. L'esposizione al rischio valutario viene gestita in maniera flessibile.

Misure di Rischio

3Y Alpha	-0,32	3Y Sharpe Ratio	0,08
3Y Beta	0,84	3Y Std Dev	6,54
3Y R-Squared	91,47	3Y Risk	Med
3Y Info Ratio	-0,47	5Y Risk	Med
3Y Tracking Error	1,46	10Y Risk	-Med

Basati su Morningstar Emerging Markets Corporate Bond 10% China Capped GR USD (dove applicabile)

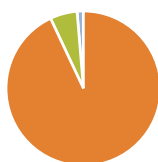
Rendimenti



Rend. Cumulati %	Fondo	Bmk	Cat	Rendimenti Trimestrali %	Q1	Q2	Q3	Q4
3-Mesi	-1,20	-1,46	-1,03	2026	-	-	-	-
6-Mesi	1,74	1,74	1,41	2025	-2,00	-6,81	3,23	0,92
1-Anno	-4,95	-4,66	-5,68	2024	5,05	1,98	0,74	6,10
3-Anni Ann.ti	3,37	4,05	3,51	2023	-1,69	0,81	2,46	1,07
5-Anni Ann.ti	1,43	1,77	1,66	2022	-4,93	-3,60	2,92	-1,77
10-Anni Ann.ti	3,64	3,97	3,43					

Rendimenti aggiornati al 04/02/2026

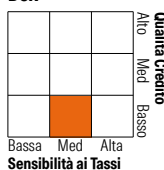
Portafoglio 31/12/2025



Asset Allocation %	Netta
Azioni	0,00
Obbligazioni	93,02
Liquidità	5,67
Altro	1,32

Fixed Income Style

Box™



Stile	Fondo
Duration Effettiva	3,96
Maturity effettiva	6,13
Qualità Credito Media	BB

Credit Quality %	Fond	Credit Quality %	Fond
AAA	0,00	BBB	39,45
AA	0,00	BB	35,80
A	7,03	B	13,72
		Below B	1,64
		Not Rated	2,35

Titoli principali

Nome	Settore	%
SK Hynix Inc.	—	1,71
Wynn Macau Ltd.	—	1,60
NE Property B.V.	—	1,50
Aeropuertos Dominicanos...	—	1,30
Digicel International...	—	1,21
First Quantum Minerals Ltd.	—	1,20
Greenko Wind Projects...	—	1,20
Stillwater Mining Co.	—	1,19
Veon Holdings B.V.	—	1,18
Turkcell Iletisim Hizmetleri...	—	1,18
% Primi 10 Titoli sul Patrimonio		13,28
Numero Complessivo di Titoli Azionari		0
Numero Complessivo di Titoli Obbligazionari		126

Fixed Income Sector Weightings %

Settore	Fondo
Governativo	1,54
Societario	92,79
Cartolarizzazioni	0,00
Enti Locali	0,00
Liquidità ed equivalenti	5,63
Derivati	0,03
Coupon Range %	Fondo
0 coupon	0,00
Da 0 a 4 cedole	7,88
Da 4 a 6 cedole	34,97
Da 6 a 8 cedole	42,10
Da 8 a 10 cedole	14,08
Da 10 a 12 cedole	0,93
Oltre 12 cedole	0,03

Scadenze %

Scadenza	Fondo
da 1 a 3	10,14
da 3 a 5	20,71
da 5 a 7	23,09
da 7 a 10	21,66
da 10 a 15	6,57
da 15 a 20	1,59
da 20 a 30	6,23
oltre 30	9,43

Anagrafica

Società di Gestione	BlackRock (Luxembourg) SA	Patrimonio Classe (Mln)	55,73 USD	Investimento Min. Ingresso	5.000 USD
Telefono	+44 20 77433000	Domicilio	LUSSEMBURGO	Investimento Min. Successivo	1.000 USD
Web	www.blackrock.com	Valuta del Fondo	USD	T.E.R.	-
Data di Partenza	18/02/2013	UCITS	Si	Spese correnti	1,61%
Nome del Gestore	-	Inc/Acc	Acc	Commissione di incentivo	-
Data Inizio Gestione	18/02/2013	ISIN	LU0843229542		
NAV (04/02/2026)	USD 15,11				
Patrimonio Netto (Mln)	863,27 USD				

(31/12/2025)