

# Natixis International Funds (Lux) I - Harris Associates Global Equity Fund RE/A (H-

Categoria Morningstar™  
**EUR**  
 Altri Settori

Benchmark Morningstar  
 Not Categorized  
 Usato nel Report

Benchmark Dichiarato  
 MSCI World NR USD

Morningstar Rating™  
 Senza rating

## Obiettivo d'Investimento Dichiarato

L'obiettivo di investimento del Comparto è di ottenere il massimo rendimento complessivo e di perseguire un apprezzamento del capitale nel lungo termine attraverso investimenti in titoli azionari, nel rispetto di criteri prudenziali e permanenti relativi alla ripartizione dei rischi, alla qualità del credito ed alla liquidità dei singoli titoli.

## Rendimenti



## Misure di Rischio

3Y Alpha	-	3Y Sharpe Ratio	0,18
3Y Beta	-	3Y Std Dev	13,86
3Y R-Squared	-	3Y Risk	-
3Y Info Ratio	-	5Y Risk	-
3Y Tracking Error	-	10Y Risk	-

## Rend. Cumulati %

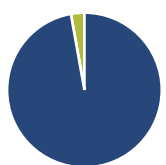
Periodo	Fondo
3-Mesi	-3,28
6-Mesi	5,48
1-Anno	9,69
3-Anni Ann.ti	5,32
5-Anni Ann.ti	-0,66
10-Anni Ann.ti	4,30

Rendimenti aggiornati al 08/05/2026

## Rendimenti

Periodo	Q1	Q2	Q3	Q4
2026	-7,61	-	-	-
2025	3,62	5,18	2,32	3,51
2024	3,80	-4,33	6,49	-6,17
2023	9,73	3,13	-6,39	6,63
2022	-6,37	-16,20	-12,71	13,71

## Portafoglio 31/03/2026

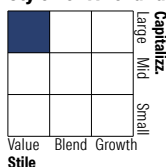


### Asset Allocation %

Azioni	97,19
Obbligazioni	0,00
Liquidità	2,81
Altro	0,00

### Netta

### Style Box Azionaria

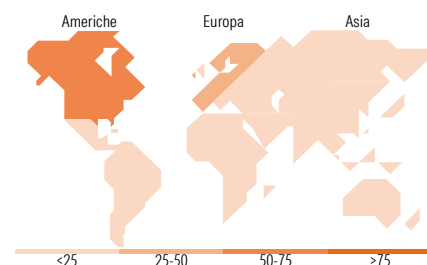


### Mkt Cap %

Capitalizzazione	Fondo
Giant	15,85
Large	38,16
Medium	34,83
Small	11,16
Micro	0,00

### Capitalizzazione media di mercato

Ave Mkt Cap USD	42.718,67
-----------------	-----------



## Titoli principali

Nome	Settore	%
Sunbelt Rentals Holdings Inc	🔧	3,18
IQVIA Holdings Inc	🏥	3,08
Airbnb Inc Ordinary Shares - ...	🏠	3,00
Salesforce Inc	💻	2,88
DSV AS	🚚	2,84
BNP Paribas Act. Cat.A	🏦	2,56
Julius Baer Gruppe AG	🏦	2,53
Mondelez International Inc...	🍫	2,42
CNH Industrial NV	🚚	2,38
Brenntag SE	🏭	2,36
% Primi 10 Titoli sul Patrimonio		27,22
Numero Complessivo di Titoli Azionari		54
Numero Complessivo di Titoli Obbligazionari		0

## Distribuzione Settoriale %

Settore	Fondo
<b>Ciclico</b>	<b>40,78</b>
Materie Prime	6,64
Beni di Consumo Ciclici	16,95
Finanza	17,19
Immobiliare	-
<b>Sensibile</b>	<b>35,78</b>
Telecomunicazioni	4,54
Energia	2,75
Beni Industriali	11,24
Tecnologia	17,24
<b>Difensivo</b>	<b>23,44</b>
Beni Difensivi	9,16
Salute	14,28
Servizi di Pubblica Utilità	-

## Ripartizione Geografica %

Regione	Fondo
<b>America</b>	<b>50,98</b>
Stati Uniti	50,98
Canada	0,00
America Latina e Centrale	0,00
<b>Europa</b>	<b>42,96</b>
Regno Unito	6,77
Europa Occidentale - Euro	25,53
Europa Occidentale - Non Euro	10,66
Europa dell'Est	0,00
Africa	0,00
Medio Oriente	0,00
<b>Asia</b>	<b>6,06</b>
Giappone	1,56
Australasia	0,00
Asia - Paesi Sviluppati	1,92
Asia - Emergente	2,57

## Anagrafica

Società di Gestione	Natixis Investment Managers International	Patrimonio Classe (Mln)	0,33 EUR	Investimento Min. Ingresso	-
Telefono	+33 1 78408000	Domicilio	LUSSEMBURGO	Investimento Min. Successivo	-
Web	www.im.natixis.com	Valuta del Fondo	EUR	T.E.R.	2,70%
Data di Partenza	27/02/2013	UCITS	Si	Spese correnti	2,75%
Nome del Gestore	-	Inc/Acc	Acc	Commissione di incentivo	-
Data Inizio Gestione	01/01/2017	ISIN	LU0863888391		
NAV (08/05/2026)	EUR 161,37				
Patrimonio Netto (Mln)	527,17 USD				

(31/03/2026)