

DWS Invest Top Dividend FD

Categoria Morningstar™

Azionari Globali - Reddito

Benchmark Morningstar

Morningstar Global Markets High Dividend

Yield NR USD

Usato nel Report

Benchmark Dichiarato

Not Benchmarked

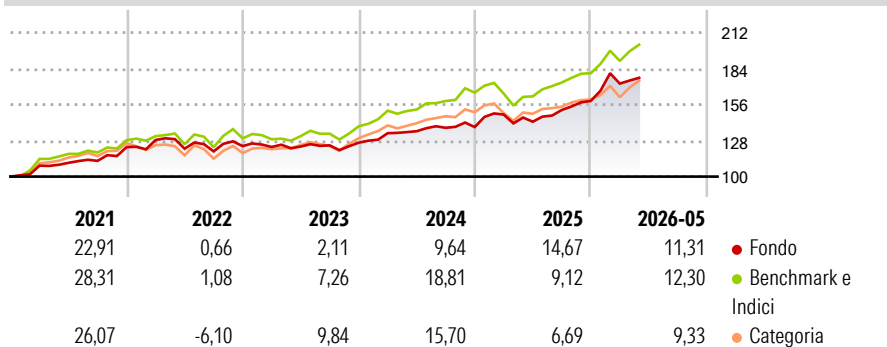
Morningstar Rating™

★★★

Obiettivo d'Investimento Dichiarato

Obiettivo della politica del comparto è il conseguimento di un rendimento superiore alla media. Almeno il 70% del patrimonio del comparto sarà investito in azioni di emittenti nazionali ed esteri che potrebbero offrire un rendimento azionario superiore alla media, in base alle previsioni.

Rendimenti



Misure di Rischio

3Y Alpha	-0,64	3Y Sharpe Ratio	1,11
3Y Beta	0,83	3Y Std Dev	8,89
3Y R-Squared	75,77	3Y Risk	-Med
3Y Info Ratio	-0,63	5Y Risk	-Med
3Y Tracking Error	5,56	10Y Risk	Basso

Basati su Morningstar Global Markets High Dividend Yield NR USD (dove applicabile)

Rend. Cumulati %

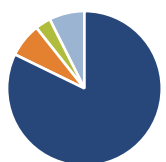
	Fondo	Bmk	Cat
3-Mesi	4,87	10,28	9,36
6-Mesi	12,93	16,19	10,78
1-Anno	24,87	30,21	19,05
3-Anni Ann.ti	13,49	17,57	13,08
5-Anni Ann.ti	10,09	12,30	9,46
10-Anni Ann.ti	7,37	10,67	9,36

Rendimenti aggiornati al 25/06/2026

Rendimenti

	Q1	Q2	Q3	Q4
2026	8,46	-	-	-
2025	7,01	-3,76	6,40	4,65
2024	5,87	1,16	1,94	0,43
2023	-0,57	0,27	0,75	1,65
2022	4,51	-5,26	-1,74	3,46

Portafoglio 30/04/2026



Asset Allocation %

- Azioni
- Obbligazioni
- Liquidità
- Altro

Netta

Azioni	82,23
Obbligazioni	7,10
Liquidità	3,26
Altro	7,41

Style Box Azionaria

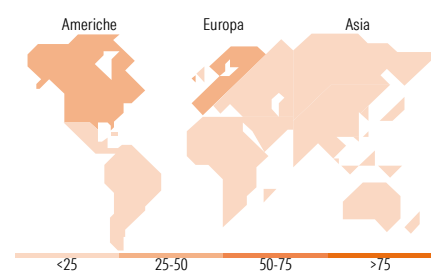


Mkt Cap %

Giant	43,96
Large	42,89
Medium	13,15
Small	0,00
Micro	0,00

Capitalizzazione media di mercato

Ave Mkt Cap EUR	112.066,44
-----------------	------------



Titoli principali

Nome	Settore	%
Taiwan Semiconductor...	🏭	4,46
Agnico Eagle Mines Ltd	🏠	3,35
Shell PLC	🔥	3,05
TotalEnergies SE	🔥	3,01
Johnson & Johnson	🏥	2,78
Samsung Electronics Co Ltd	🏭	2,67
SLB Ltd	🔥	2,52
NextEra Energy Inc	💡	2,51
Enbridge Inc	🔥	2,43
HSBC Holdings PLC	🏦	2,04
% Primi 10 Titoli sul Patrimonio		28,81
Numero Complessivo di Titoli Azionari		61
Numero Complessivo di Titoli Obbligazionari		4

Distribuzione Settoriale %

	Fondo
Ciclico	29,23
Materie Prime	10,73
Beni di Consumo Ciclici	0,76
Finanza	17,74
Immobiliare	-
Sensibile	36,00
Telecomunicazioni	3,28
Energia	13,77
Beni Industriali	6,46
Tecnologia	12,50
Difensivo	34,77
Beni Difensivi	11,78
Salute	12,87
Servizi di Pubblica Utilità	10,12

Ripartizione Geografica %

	Fondo
America	46,61
Stati Uniti	35,70
Canada	10,91
America Latina e Centrale	0,00
Europa	43,38
Regno Unito	10,80
Europa Occidentale - Euro	20,28
Europa Occidentale - Non Euro	11,72
Europa dell'Est	0,00
Africa	0,59
Medio Oriente	0,00
Asia	10,00
Giappone	0,76
Australasia	0,00
Asia - Paesi Sviluppati	8,67
Asia - Emergente	0,58

Anagrafica

Società di Gestione	DWS Investment S.A.	Patrimonio Classe (Mln)	22,27 EUR	Investimento Min. Ingresso	2.000.000 EUR
Telefono	+352 42101-1	(25/06/2026)		Investimento Min. Successivo	-
Web	www.dws.lu	Domicilio	LUSSEMBURGO	T.E.R.	0,84%
Data di Partenza	01/03/2013	Valuta del Fondo	EUR	Spese correnti	0,85%
Nome del Gestore	Thomas Schüssler	UCITS	Si	Commissione di incentivo	-
Data Inizio Gestione	01/07/2010	Inc/Acc	Inc		
NAV (25/06/2026)	EUR 202,76	ISIN	LU0740838205		
Patrimonio Netto (Mln)	2.734,48 EUR				

(30/04/2026)

[See disclosures for more details](#)

© 2026 Morningstar Italia. Tutti i diritti sono riservati. Le informazioni qui contenute: (1) sono proprietà di Morningstar, (2) non possono essere copiate, (3) non costituiscono consiglio di investimento; (4) sono fornite con scopi informativi; (5) sono ritenute attendibili da Morningstar che, pertanto, ne garantisce il maggior grado di accuratezza e completezza possibile, fatto salvo il caso in cui queste Le siano state fornite in modo errato e/o non completo dalle relative società produttrici; (6) sono estratte dai dati del fondo disponibili e riferiti a date temporali diverse. Morningstar non è responsabile per qualunque danno o perdita derivante da qualunque uso delle informazioni e chi visiona tali informazioni sarà responsabile dell'uso che andrà a farne. Non vi è naturalmente garanzia alcuna che i risultati del passato trovino un riscontro nel futuro.