

BlueBay Funds - BlueBay Emerging Market Local Currency Bond Fund C - EUR (AIDiv)

Categoria Morningstar™

Obbligazionari Altro

Benchmark Morningstar

Not Categorized

Usato nel Report

Benchmark Dichiarato

JPM GBI-EM Global Diversified TR USD

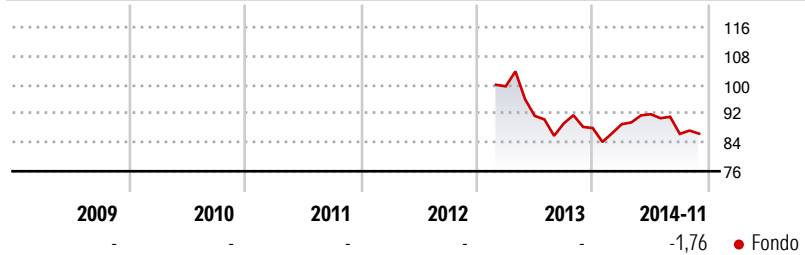
Morningstar Rating™

Senza rating

Obiettivo d'Investimento Dichiarato

Conseguire un tasso di rendimento totale superiore a quello dell'indice JP Morgan Government Bond Index - Emerging Markets Broad Diversified (GBI-EM Broad Diversified), senza copertura USD, investendo in un portafoglio di titoli di stato a reddito fisso emessi da emittenti con sede in Paesi dei mercati emergenti denominati prevalentemente in Valute locali. Il Comparto investe almeno due terzi del patrimonio netto in titoli di stato a reddito fisso senza limiti di rating emessi da governi di Paesi dei mercati emergenti e denominati in una Valuta locale, oltre che in titoli di debito di società in difficoltà emessi da governi di Paesi dei mercati emergenti e denominati in una Valuta locale.

Rendimenti



Misure di Rischio

3Y Alpha	-	3Y Sharpe Ratio	-
3Y Beta	-	3Y Std Dev	-
3Y R-Squared	-	3Y Risk	-
3Y Info Ratio	-	5Y Risk	-
3Y Tracking Error	-	10Y Risk	-

Rend. Cumulati %

3-Mesi	-6,95
6-Mesi	-8,77
1-Anno	-6,05
3-Anni Ann.ti	-
5-Anni Ann.ti	-
10-Anni Ann.ti	-

Rendimenti aggiornati al 10/12/2014

Rendimenti

Trimestrali %				
2026	-	-	-	-
2025	-	-	-	-
2024	-	-	-	-
2023	-	-	-	-
2022	-	-	-	-

Portafoglio 31/12/2025



Fixed Income Style

Box™

			Qualità Credito Alto Med Basso
Bassa	Med	Alta	

Sensibilità ai Tassi

Duration Effettiva -
 Maturity effettiva 8,16
 Qualità Credito Media BBB







Credit Quality %

	0		0
AAA	2,85	BBB	42,08
AA	1,40	BB	28,83
A	23,78	B	1,05
		Below B	0,00
		Not Rated	0,00

Titoli principali

Nome	Settore	%
China (People's Republic Of)...	—	6,59
Thailand (Kingdom Of) 3.65%	—	4,76
Poland (Republic of) 1.75%	—	3,75
Indonesia (Republic of) 7%	—	3,01
Indonesia (Republic of) 7.125%	—	2,99
Secretaria Do Tesouro...	—	2,54
Colombia (Republic Of) 13.25%	—	2,52
Malaysia (Government Of)...	—	2,32
Philippines (Republic Of)...	—	2,29
Banco de Credito del Peru...	—	2,26
% Primi 10 Titoli sul Patrimonio		33,04
Numero Complessivo di Titoli Azionari		0
Numero Complessivo di Titoli Obbligazionari		90

Fixed Income Sector Weightings %

 Governativo	137,94
 Societario	11,14
 Cartolarizzazioni	0,00
 Enti Locali	0,00
 Liquidità ed equivalenti	-73,38
 Derivati	24,30

Coupon Range %

0 coupon	0,47
Da 0 a 4 cedole	28,28
Da 4 a 6 cedole	7,04
Da 6 a 8 cedole	22,03
Da 8 a 10 cedole	25,90
Da 10 a 12 cedole	4,61
Oltre 12 cedole	11,66

Scadenze %

da 1 a 3	22,19
da 3 a 5	27,67
da 5 a 7	13,53
da 7 a 10	17,02
da 10 a 15	9,40
da 15 a 20	5,06
da 20 a 30	1,57
oltre 30	0,00

Anagrafica

Società di Gestione	BlueBay Funds Management Company S.A.	Patrimonio Classe (Mln)	0,08 EUR	Investimento Min. Ingresso	-
		(10/12/2014)		Investimento Min. Successivo	-
Telefono	-	Domicilio	LUSSEMBURGO	T.E.R.	-
Web	www.bluebayinvest.com	Valuta del Fondo	EUR	Spese correnti	0,70%
Data di Partenza	21/02/2013	UCITS	Si	Commissione di incentivo	-
Nome del Gestore	Brent David	Inc/Acc	Inc		
Data Inizio Gestione	01/07/2014	ISIN	LU0842203530		
NAV (10/12/2014)	EUR 77,66				
Patrimonio Netto (Mln)	19,90 USD				

(31/12/2025)