

# Muzinich ShortDurationHighYield Fund Hedged USD Accumulation S Units

**Categoria Morningstar™**  
Obbligazionari High Yield USD

**Benchmark Morningstar**  
Morningstar US High-Yield Bond TR USD  
Usato nel Report

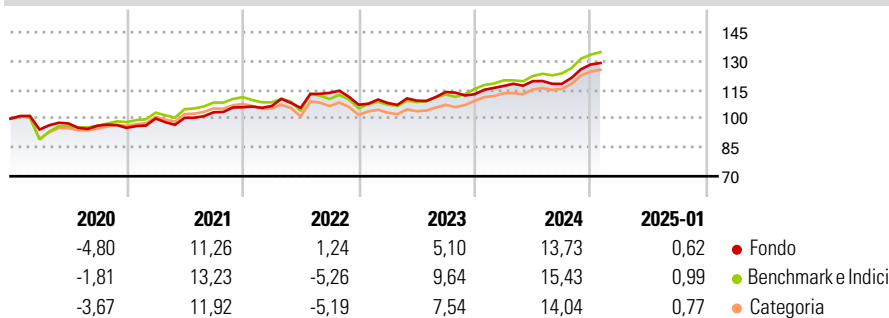
**Benchmark Dichiarato**  
N/A

**Morningstar Rating™**  
★★★★

## Obiettivo d'Investimento Dichiarato

La strategia ShortDurationHighYield di Muzinich si concentra sui titoli di debito (obbligazioni) ad alto rendimento denominati in dollari statunitensi con durata finanziaria breve emessi principalmente da società nordamericane e che abbiano generalmente un merito di credito pari o superiore a B3/B-. Il portafoglio è diversificato in modo prudenziale tra più di 100 emittenti e 20 settori, con una duration-toworst inferiore alla media del mercato e minore di due anni al momento dell'acquisto. La duration-to-worst, espressa in anni, rappresenta l'entità approssimativa dell'aumento o del calo del prezzo di un'obbligazione a seguito di una variazione dell'1% dei tassi d'interesse, nell'ipotesi che la società emittente ripaghi l'obbligazione a...

## Rendimenti



## Misure di Rischio

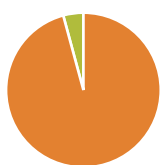
3Y Alpha	-0,44	3Y Sharpe Ratio	0,62
3Y Beta	0,58	3Y Std Dev	7,14
3Y R-Squared	94,91	3Y Risk	Basso
3Y Info Ratio	-0,11	5Y Risk	Basso
3Y Tracking Error	3,64	10Y Risk	Basso

Basati su Morningstar US High-Yield Bond TR USD (dove applicabile)

Rend. Cumulati %	Fondo	Bmk	Cat	Rendimenti Trimestrali %	Q1	Q2	Q3	Q4
3-Mesi	6,83	7,00	6,74	2025	-	-	-	-
6-Mesi	9,16	10,67	9,74	2024	3,83	2,11	-1,17	8,55
1-Anno	11,62	14,04	12,73	2023	0,83	1,13	4,13	-1,02
3-Anni Ann.ti	7,50	7,97	6,89	2022	0,59	-0,91	7,43	-5,46
5-Anni Ann.ti	4,86	5,73	4,77	2021	5,11	0,33	2,89	2,54

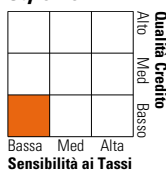
Rendimenti aggiornati al 04/02/2025

## Portafoglio 31/12/2024



Asset Allocation %	Netta
Azioni	0,00
Obbligazioni	95,79
Liquidità	4,21
Altro	0,00

## Fixed Income Style Box™



Fixed Income	Fondo
Duration Effettiva	1,81
Maturity effettiva	3,07
Qualità Credito Media	B

Credit Quality %	Fond	Credit Quality %	Fond
AAA	0,00	BBB	4,35
AA	0,00	BB	31,27
A	0,00	B	59,59
		Below B	4,79
		Not Rated	0,00

## Titoli principali

Nome	Settore	%
Uniti Group LP/Uniti Fiber...	—	1,39
Tibco Software Inc 6.5%	—	1,28
Dye & Durham Corp. 8.625%	—	1,18
Venture Global LNG Inc. 8.125%	—	1,16
Rocket Software Inc 9%	—	1,16
Ontario Gaming GTA LP / OTG...	—	1,16
Northern Oil And Gas, Inc....	—	1,14
Vital Energy Inc 7.75%	—	1,11
Home Point Capital...	—	1,11
PENN Entertainment Inc 5.625%	—	1,10
% Primi 10 Titoli sul Patrimonio		11,80
Numero Complessivo di Titoli Azionari		0
Numero Complessivo di Titoli Obbligazionari		178

## Fixed Income Sector Weightings %

Settore	Fondo
☑ Governativo	0,00
☑ Societario	95,79
☑ Cartolarizzazioni	0,00
☑ Enti Locali	0,00
☑ Liquidità ed equivalenti	4,21
☑ Derivati	0,00

## Coupon Range %

Coupon Range	Fondo
0 coupon	0,27
Da 0 a 4 cedole	3,12
Da 4 a 6 cedole	34,84
Da 6 a 8 cedole	30,97
Da 8 a 10 cedole	23,13
Da 10 a 12 cedole	6,23
Oltre 12 cedole	1,44

## Scadenze %

Scadenza	Fondo
da 1 a 3	38,12
da 3 a 5	50,05
da 5 a 7	5,98
da 7 a 10	0,00
da 10 a 15	0,00
da 15 a 20	0,00
da 20 a 30	0,00
oltre 30	0,00

## Anagrafica

Società di Gestione	Muzinich & Co. (Ireland) Limited	Patrimonio Classe (Mln)	77,32 USD	Investimento Min. Ingresso	100.000.000 USD
Telefono	-	Domicilio	IRLANDA	Investimento Min. Successivo	-
Web	-	Valuta del Fondo	USD	T.E.R.	-
Data di Partenza	07/03/2013	UCITS	Si	Spese correnti	0,70%
Nome del Gestore	-	Inc/Acc	Acc	Commissione di incentivo	-
Data Inizio Gestione	04/10/2010	ISIN	IE00B7SDRY21		
NAV (04/02/2025)	USD 146,18				
Patrimonio Netto (Mln)	1.340,75 USD				

(31/12/2024)