

# T. Rowe Price Funds SICAV - Asian ex-Japan Equity Fund Q USD

## Categoria Morningstar™

Azionari Asia ex Giappone

## Benchmark Morningstar

Morningstar Asia ex-Japan Target Market

Exposure NR USD

Usato nel Report

## Benchmark Dichiarato

MSCI AC Asia Ex Japan NR USD

## Morningstar Rating™

★★★

### Obiettivo d'Investimento Dichiarato

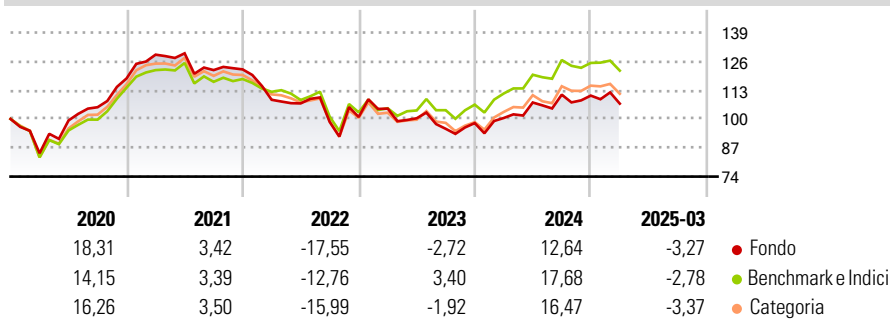
L'obiettivo del Fondo consiste nell'incrementare il valore delle sue azioni tramite l'incremento del valore dei suoi investimenti. Il Fondo investe su base discrezionale principalmente in azioni e titoli collegati alle azioni di società che hanno sede o svolgono la parte preponderante delle proprie attività economiche nei mercati asiatici (Giappone escluso).

### Misure di Rischio

3Y Alpha	-3,08	3Y Sharpe Ratio	-0,12
3Y Beta	1,02	3Y Std Dev	15,74
3Y R-Squared	95,14	3Y Risk	Med
3Y Info Ratio	-0,76	5Y Risk	Med
3Y Tracking Error	4,29	10Y Risk	-Med

Basati su Morningstar Asia ex-Japan Target Market Exposure NR USD (dove applicabile)

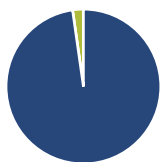
### Rendimenti



Rend. Cumulati %	Fondo	Bmk	Cat	Rendimenti Trimestrali %	Q1	Q2	Q3	Q4
3-Mesi	-8,06	-7,41	-8,42	2025	-3,27	-	-	-
6-Mesi	-9,19	-9,86	-10,26	2024	2,35	6,95	3,30	-0,39
1-Anno	-0,40	4,32	1,85	2023	3,76	-4,17	-4,75	2,71
3-Anni Ann.ti	-1,16	1,55	-0,84	2022	-11,20	-1,51	-7,80	2,25
5-Anni Ann.ti	2,08	5,40	3,54	2021	9,05	0,46	-5,84	0,26
10-Anni Ann.ti	2,40	3,17	2,17					

Rendimenti aggiornati al 24/04/2025

### Portafoglio 31/03/2025



Asset Allocation %	Netta
● Azioni	97,75
● Obbligazioni	0,00
● Liquidità	2,25
● Altro	0,00

### Style Box

#### Azionaria

Style	Value	Blend	Growth
Capitalizz.	Large	Mid	Small

Value Blend Growth

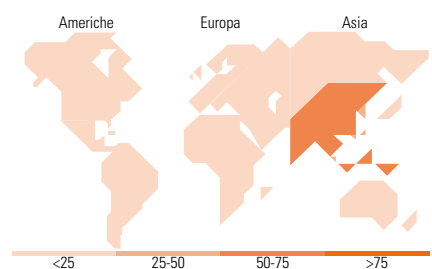
Style

### Mkt Cap %

Mkt Cap %	Fondo
Giant	60,65
Large	34,35
Medium	5,00
Small	0,00
Micro	0,00

### Capitalizzazione media di mercato

Capitalizzazione media di mercato	Fondo
Ave Mkt Cap USD	44.400,55



### Titoli principali

Nome	Settore	%
Taiwan Semiconductor...	📱	9,12
Tencent Holdings	—	8,25
Alibaba Group Holding	—	3,90
Samsung Electronics Co Ltd	📱	3,84
Dbx Group	—	3,26
MediaTek Inc	📱	3,18
ICICI Bank Ltd	🏦	2,80
PT Bank Central Asia Tbk	🏦	2,42
Reliance Industries Ltd	🏭	2,09
Aia Group	—	2,06
% Primi 10 Titoli sul Patrimonio		40,93
Numero Complessivo di Titoli Azionari		72
Numero Complessivo di Titoli Obbligazionari		0

### Distribuzione Settoriale %

Distribuzione Settoriale %	Fondo
<b>Ciclico</b>	<b>42,85</b>
🏠 Materie Prime	0,84
🛒 Beni di Consumo Ciclici	11,18
🏦 Finanza	26,52
🏠 Immobiliare	4,31
<b>Sensibile</b>	<b>52,86</b>
📡 Telecomunicazioni	6,58
⚡ Energia	2,95
🏭 Beni Industriali	8,81
💻 Tecnologia	34,52
<b>Difensivo</b>	<b>4,29</b>
🏠 Beni Difensivi	2,92
🏥 Salute	1,37
💡 Servizi di Pubblica Utilità	-

### Ripartizione Geografica %

Ripartizione Geografica %	Fondo
<b>America</b>	<b>0,54</b>
Stati Uniti	0,54
Canada	0,00
America Latina e Centrale	0,00
<b>Europa</b>	<b>0,00</b>
Regno Unito	0,00
Europa Occidentale - Euro	0,00
Europa Occidentale - Non Euro	0,00
Europa dell'Est	0,00
Africa	0,00
Medio Oriente	0,00
<b>Asia</b>	<b>99,46</b>
Giappone	0,00
Australasia	0,00
Asia - Paesi Sviluppati	36,10
Asia - Emergente	63,36

### Anagrafica

Società di Gestione	T. Rowe Price (Luxembourg) Management S.à r.l.	Patrimonio Classe (Mln)	31,00 USD	Investimento Min. Ingresso	1.000 EUR
Telefono	+441268466339	(23/04/2025)		Investimento Min. Successivo	100 EUR
Web	www.troweprice.com	Domicilio	LUSSEMBURGO	T.E.R.	-
Data di Partenza	31/01/2013	Valuta del Fondo	USD	Spese correnti	0,89%
Nome del Gestore	-	UCITS	Si	Commissione di incentivo	-
Data Inizio Gestione	01/06/2009	Inc/Acc	Acc		
NAV (24/04/2025)	USD 15,41	ISIN	LU0860350064		
Patrimonio Netto (Mln)	323,39 USD				

(31/03/2025)

© 2025 Morningstar Italia. Tutti i diritti sono riservati. Le informazioni qui contenute: (1) sono proprietà di Morningstar, (2) non possono essere copiate, (3) non costituiscono consiglio di investimento; (4) sono fornite con scopi informativi; (5) sono ritenute attendibili da Morningstar che, pertanto, ne garantisce il maggior grado di accuratezza e completezza possibile, fatto salvo il caso in cui queste Le siano state fornite in modo errato e/o non completo dalle relative società prodotte; (6) sono estratte dai dati del fondo disponibili e riferiti a date temporali diverse. Morningstar non è responsabile per qualunque danno o perdita derivante da qualunque uso delle informazioni e chi visiona tali informazioni sarà responsabile dell'uso che andrà a farne. Non vi è naturalmente garanzia alcuna che i risultati del passato trovino un riscontro nel futuro.