

Fidelity Funds - Asian Special Situations Fund A-Acc-EUR (hedged)

Categoria Morningstar™

Azionari Altri Settori

Benchmark Morningstar
Not Categorized
Usato nel Report
Benchmark Dichiarato

MSCI AC Asia Ex Japan NR USD

Morningstar Rating™

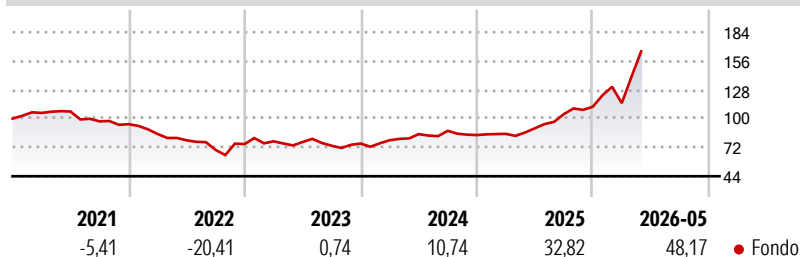
Senza rating

Obiettivo d'Investimento Dichiarato

Il comparto investe in via principale in azioni di società in situazioni speciali e di società di minori dimensioni in via di sviluppo in Asia, Giappone escluso. Le azioni di società in situazioni speciali di solito hanno valutazioni interessanti in relazione all'attivo netto o alle potenzialità di reddito e presentano ulteriori fattori che possono influenzare positivamente il prezzo delle azioni. Fino al 25% del portafoglio può essere investito in titoli che abbiano natura diversa dalle azioni di società di minori dimensioni in via di sviluppo.

Misure di Rischio

3Y Alpha	-	3Y Sharpe Ratio	1,24
3Y Beta	-	3Y Std Dev	21,00
3Y R-Squared	-	3Y Risk	-
3Y Info Ratio	-	5Y Risk	-
3Y Tracking Error	-	10Y Risk	-

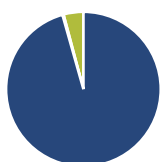
Rendimenti

Rend. Cumulati %

Rend. Cumulati %	Fondo
3-Mesi	40,25
6-Mesi	48,55
1-Anno	81,05
3-Anni Ann.ti	29,31
5-Anni Ann.ti	9,00
10-Anni Ann.ti	10,26

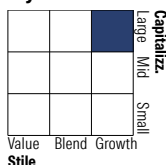
Rendimenti aggiornati al 26/06/2026

Rendimenti

Rendimenti	Q1	Q2	Q3	Q4
Trimestrali %				
2026	3,15	-	-	-
2025	1,46	6,29	15,16	6,96
2024	4,12	7,56	3,81	-4,75
2023	3,56	-0,86	-4,69	2,95
2022	-10,09	-7,22	-11,88	8,27

Portafoglio 30/04/2026

Asset Allocation %

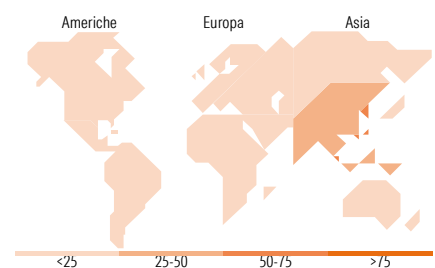
● Azioni	95,62
● Obbligazioni	0,23
● Liquidità	4,15
● Altro	0,00

Netta
Style Box Azionaria

Mkt Cap %

Mkt Cap %	Fondo
Giant	78,36
Large	19,30
Medium	1,73
Small	0,61
Micro	0,00

Capitalizzazione media di mercato

Ave Mkt Cap USD	124.578,95
-----------------	------------


Titoli principali

Nome	Settore	%
Taiwan Semiconductor...	9,50	
Samsung Electronics Co Ltd	9,18	
SK Hynix Inc	7,60	
Tencent Holdings Ltd	5,18	
Alibaba Group Holding Ltd...	3,45	
Elite Material Co Ltd	3,30	
AIA Group Ltd	3,20	
Unimicron Technology Corp	3,10	
MediaTek Inc	3,07	
Fidelity ILF - USD A Acc	-	2,99
% Primi 10 Titoli sul Patrimonio		50,57
Numero Complessivo di Titoli Azionari		74
Numero Complessivo di Titoli Obbligazionari		0

Distribuzione Settoriale %

Distribuzione Settoriale %	Fondo
Ciclico	28,44
Materie Prime	2,60
Beni di Consumo Ciclici	10,72
Finanza	14,38
Immobiliare	0,74
Sensibile	67,36
Telecomunicazioni	7,96
Energia	-
Beni Industriali	3,62
Tecnologia	55,79
Difensivo	4,21
Beni Difensivi	1,53
Salute	2,68
Servizi di Pubblica Utilità	-

Ripartizione Geografica %

Ripartizione Geografica %	Fondo
America	0,42
Stati Uniti	0,42
Canada	0,00
America Latina e Centrale	0,00
Europa	0,00
Regno Unito	0,00
Europa Occidentale - Euro	0,00
Europa Occidentale - Non Euro	0,00
Europa dell'Est	0,00
Africa	0,00
Medio Oriente	0,00
Asia	99,58
Giappone	0,00
Australasia	0,00
Asia - Paesi Sviluppati	63,32
Asia - Emergente	36,26

Anagrafica

Società di Gestione	Fidelity (FIL Inv Mgmt (Lux) S.A.)	Patrimonio Classe (Mln)	74,10 EUR	Investimento Min. Ingresso	2.500 USD
Telefono	+ 352 250 404 2400	Domicilio	LUSSEMBURGO	Investimento Min. Successivo	1.000 USD
Web	www.fidelity-international.com	Valuta del Fondo	EUR	T.E.R.	-
Data di Partenza	27/02/2013	UCITS	Si	Spese correnti	1,92%
Nome del Gestore	Teera Changpongsang	Inc/Acc	Acc	Commissione di incentivo	-
Data Inizio Gestione	01/07/2021	ISIN	LU0337569841		
NAV (26/06/2026)	EUR 29,62				
Patrimonio Netto (Mln)	2.451,07 USD				

(30/04/2026)

[See disclosures for more details](#)

© 2026 Morningstar Italia. Tutti i diritti sono riservati. Le informazioni qui contenute: (1) sono proprietà di Morningstar, (2) non possono essere copiate, (3) non costituiscono consiglio di investimento; (4) sono fornite con scopi informativi; (5) sono ritenute attendibili da Morningstar che, pertanto, ne garantisce il maggior grado di accuratezza e completezza possibile, fatto salvo il caso in cui queste Le siano state fornite in modo errato e/o non completo dalle relative società prodotte; (6) sono estratte dai dati del fondo disponibili e riferiti a date temporali diverse. Morningstar non è responsabile per qualunque danno o perdita derivante da qualunque uso delle informazioni e chi visiona tali informazioni sarà responsabile dell'uso che andrà a farne. Non vi è naturalmente garanzia alcuna che i risultati del passato trovino un riscontro nel futuro.