

JPM Asia Pacific Income A (mth) - SGD (hedged)

Categoria Morningstar™

Bilanciati Altro

Benchmark Morningstar

Not Categorized  
Usato nel Report

Benchmark Dichiarato

50% JPM Asia Credit TR USD, 50% MSCI AC  
Asia Pac Ex JPN NR USD

Morningstar Rating™

Senza rating

Obiettivo d'Investimento Dichiarato

Il fondo investe principalmente in azioni di società di paesi dell'Area Asiatico- Pacifica

Rendimenti



Misure di Rischio

3Y Alpha	-	3Y Sharpe Ratio	0,36
3Y Beta	-	3Y Std Dev	7,93
3Y R-Squared	-	3Y Risk	-
3Y Info Ratio	-	5Y Risk	-
3Y Tracking Error	-	10Y Risk	-

Rend. Cumulati %

	Fondo
3-Mesi	5,31
6-Mesi	11,22
1-Anno	12,86
3-Anni Ann.ti	6,51
5-Anni Ann.ti	4,27
10-Anni Ann.ti	5,91

Rendimenti aggiornati al 12/02/2026

Rendimenti

	Q1	Q2	Q3	Q4
Trimestrali %				
2026	-	-	-	-
2025	-1,61	3,53	4,00	2,35
2024	1,32	3,04	7,33	-3,49
2023	1,60	-2,08	-1,23	4,54
2022	-1,68	-4,25	-4,90	4,10

Portafoglio 31/12/2025



Asset Allocation %

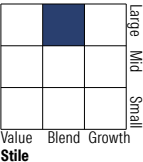
- Azioni
- Obbligazioni
- Liquidità
- Altro

Netta

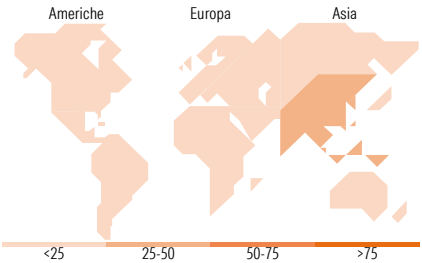
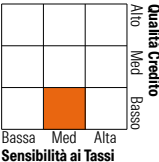
46,21  
50,21  
2,59  
0,99

Morningstar Style Box®

Stile Azionario



Reddito Fisso



Titoli principali

Nome	Settore	%
Taiwan Semiconductor...	🏢	6,19
Tencent Holdings Ltd	🏢	3,33
HDFC Bank Ltd	🏢	2,07
JPM USD Liquidity LVNAV X...	—	1,57
Telstra Group Ltd	🏢	1,42
Alibaba Group Holding Ltd...	🏢	1,27
SK Hynix Inc	🏢	1,26
Hong Kong Exchanges and...	🏢	1,22
AIA Group Ltd	🏢	1,21
Ping An Insurance (Group)...	🏢	1,09
% Primi 10 Titoli sul Patrimonio		20,63
Numero Complessivo di Titoli Azionari		71
Numero Complessivo di Titoli Obbligazionari		380

Distribuzione Settoriale %

	Fondo
🔄 Ciclico	51,34
📈 Sensibile	45,00
🛡️ Difensivo	3,66

Fixed Income Sector Weightings %

	Fondo
🏠 Governativo	12,98
⚙️ Societario	82,21
🏠 Cartolarizzazioni	0,00
🏠 Enti Locali	0,00
🏠 Liquidità ed equivalenti	4,86
📄 Derivati	-0,05

Ripartizione Geografica %

	Fondo
<b>America</b>	<b>0,00</b>
Stati Uniti	0,00
Canada	0,00
America Latina e Centrale	0,00
<b>Europa</b>	<b>2,92</b>
Regno Unito	2,92
Europa Occidentale - Euro	0,00
Europa Occidentale - Non Euro	0,00
Europa dell'Est	0,00
Africa	0,00
Medio Oriente	0,00
<b>Asia</b>	<b>97,08</b>
Giappone	0,00
Australasia	14,45
Asia - Paesi Sviluppati	43,88
Asia - Emergente	38,75

Anagrafica

Società di Gestione	JPMorgan Asset Management (Europe) S.à r.l.	Patrimonio Classe (Mln)	158,08 SGD	Investimento Min. Ingresso	35.000 SGD
Telefono	+352 34 101	Domicilio	LUSSEMBURGO	Investimento Min. Successivo	5.000 SGD
Web	http://www.jpmorganassetmanagement.com	Valuta del Fondo	SGD	T.E.R.	1,76%
Data di Partenza	14/03/2013	UCITS	Si	Spese correnti	1,77%
Nome del Gestore	Julie Ho	Inc/Acc	Inc	Commissione di incentivo	-
Data Inizio Gestione	01/01/2014	ISIN	LU0898667661		
NAV (12/02/2026)	SGD 11,38				
Patrimonio Netto (Mln)	1.418,65 USD				

(31/12/2025)