

# CROSSFUND SICAV - Crossinvest Global Bond Fund A USD

## Categoria Morningstar™

Global Flexible Bond - USD Hedged

## Benchmark Morningstar

Morningstar Global Core Bond GR Hedged

USD

Usato nel Report

## Benchmark Dichiarato

Not Benchmarked

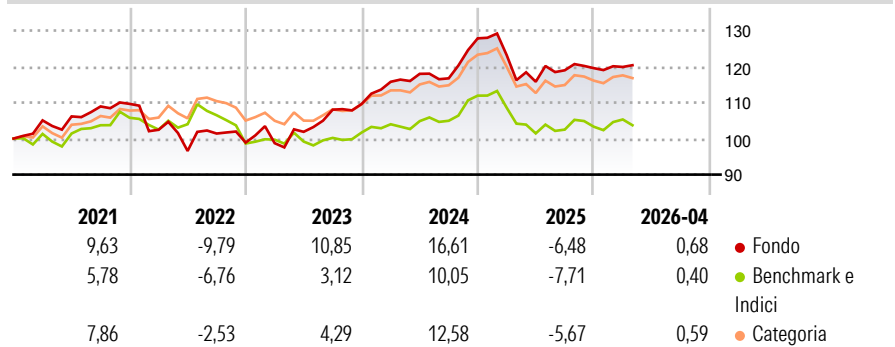
## Morningstar Rating™

★★★

### Obiettivo d'Investimento Dichiarato

The Sub-Fund's objective is to seek revenue and capital growth by investing its portfolio in any type of bonds (including money market instruments) worldwide issued by any type of issuer (among others: corporate, national or local governments, supranational organizations,...) and in other transferable securities.

### Rendimenti



### Misure di Rischio

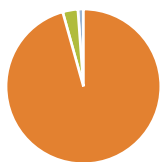
3Y Alpha	4,83	3Y Sharpe Ratio	0,60
3Y Beta	0,47	3Y Std Dev	7,35
3Y R-Squared	28,03	3Y Risk	Med
3Y Info Ratio	1,51	5Y Risk	+Med
3Y Tracking Error	3,75	10Y Risk	+Med

Basati su Morningstar Global Core Bond GR Hedged USD (dove applicabile)

Rend. Cumulati %	Fondo	Bmk	Cat	Rendimenti Trimestrali %	Q1	Q2	Q3	Q4
3-Mesi	0,66	0,52	0,43	2026	0,28	-	-	-
6-Mesi	0,45	-1,09	-0,30	2025	-3,68	-5,96	2,74	0,50
1-Anno	3,17	-0,65	1,41	2024	5,61	1,90	-1,06	9,51
3-Anni Ann.ti	7,19	1,72	3,74	2023	-0,17	3,20	6,03	1,48
5-Anni Ann.ti	3,23	1,04	2,92	2022	-6,56	-5,74	5,01	-2,47
10-Anni Ann.ti	3,29	1,49	3,01					

Rendimenti aggiornati al 07/05/2026

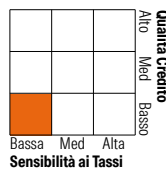
### Portafoglio 31/03/2026



Asset Allocation %	Netta
● Azioni	0,00
● Obbligazioni	95,67
● Liquidità	3,18
● Altro	1,15

### Fixed Income Style

#### Box™



Duration Effettiva	Fondo	3,22
Maturity effettiva	Fondo	9,02
Qualità Credito Media	Fondo	BB

Credit Quality %	Fond	Credit Quality %	Fond
AAA	0,00	BBB	11,20
AA	3,40	BB	43,60
A	2,00	B	33,00
		Below B	4,80
		Not Rated	2,00

### Titoli principali

Nome	Settore	%
United States Treasury Notes...	—	3,33
Stellantis N.V. 6.875%	—	2,11
Axa SA 5.125%	—	1,95
Air France KLM 5.75%	—	1,86
CMA CGM SA 5%	—	1,83
Sasol Financing USA LLC 8.75%	—	1,82
Yapi Ve Kredi Bankasi A.S....	—	1,77
Eutelsat Communications SA...	—	1,69
Fibercop S.p.A. 5.125%	—	1,66
SES S.A. 6%	—	1,60
% Primi 10 Titoli sul Patrimonio		19,62
Numero Complessivo di Titoli Azionari		0
Numero Complessivo di Titoli Obbligazionari		89

### Fixed Income Sector Weightings %

	Fondo
🏛️ Governativo	15,39
🏢 Societario	81,39
🏠 Cartolarizzazioni	0,00
👤 Enti Locali	0,00
🏦 Liquidità ed equivalenti	3,21
📄 Derivati	0,00

### Coupon Range %

	Fondo
0 coupon	0,41
Da 0 a 4 cedole	4,38
Da 4 a 6 cedole	24,49
Da 6 a 8 cedole	44,69
Da 8 a 10 cedole	24,06
Da 10 a 12 cedole	1,15
Oltre 12 cedole	0,83

### Scadenze %

	Fondo
da 1 a 3	16,42
da 3 a 5	44,33
da 5 a 7	19,77
da 7 a 10	2,72
da 10 a 15	4,54
da 15 a 20	0,00
da 20 a 30	4,14
oltre 30	8,08

### Anagrafica

Società di Gestione	Crossinvest SA	Patrimonio Classe (Mln)	20,88 USD	Investimento Min. Ingresso	50.000 USD
Telefono	0041.91.9118888	(07/05/2026)		Investimento Min. Successivo	-
Web	www.crossinvest.ch	Domicilio	LUSSEMBURGO	T.E.R.	2,36%
Data di Partenza	08/03/2013	Valuta del Fondo	USD	Spese correnti	1,71%
Nome del Gestore	-	UCITS	Si	Commissione di incentivo	10,00%
Data Inizio Gestione	-	Inc/Acc	Acc		
NAV (07/05/2026)	USD 149,56	ISIN	LU0871322342		
Patrimonio Netto (Mln)	103,23 USD				

(31/03/2026)