

# CROSSFUND SICAV - Crossinvest Global Bond Fund B USD

## Categoria Morningstar™

Global Flexible Bond - USD Hedged

## Benchmark Morningstar

Morningstar Global Core Bond GR Hedged

USD

Usato nel Report

## Benchmark Dichiarato

Not Benchmarked

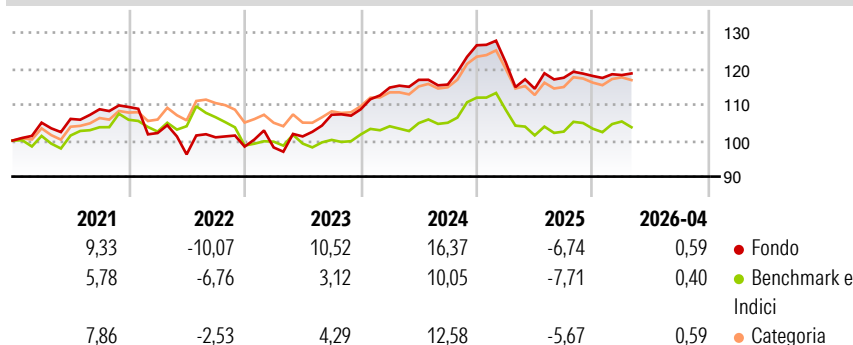
## Morningstar Rating™

★★★

### Obiettivo d'Investimento Dichiarato

The Sub-Fund's objective is to seek revenue and capital growth by investing its portfolio in any type of bonds (including money market instruments) worldwide issued by any type of issuer (among others: corporate, national or local governments, supranational organizations,...) and in other transferable securities.

### Rendimenti



### Misure di Rischio

3Y Alpha	4,57	3Y Sharpe Ratio	0,56
3Y Beta	0,47	3Y Std Dev	7,35
3Y R-Squared	28,26	3Y Risk	Med
3Y Info Ratio	1,44	5Y Risk	+Med
3Y Tracking Error	3,75	10Y Risk	+Med

Basati su Morningstar Global Core Bond GR Hedged USD (dove applicabile)

### Rend. Cumulati %

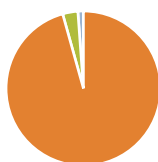
	Fondo	Bmk	Cat
3-Mesi	0,59	0,52	0,43
6-Mesi	0,31	-1,09	-0,30
1-Anno	2,89	-0,65	1,41
3-Anni Ann.ti	6,91	1,72	3,74
5-Anni Ann.ti	2,95	1,04	2,92
10-Anni Ann.ti	3,01	1,49	3,01

Rendimenti aggiornati al 07/05/2026

### Rendimenti Trimestrali %

	Q1	Q2	Q3	Q4
2026	0,21	-	-	-
2025	-3,74	-6,02	2,67	0,42
2024	5,56	1,87	-1,12	9,44
2023	-0,24	3,12	5,95	1,40
2022	-6,62	-5,82	4,93	-2,55

### Portafoglio 31/03/2026

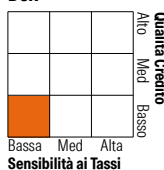


#### Asset Allocation %

● Azioni	0,00
● Obbligazioni	95,67
● Liquidità	3,18
● Altro	1,15

#### Fixed Income Style

##### Box™



Duration Effettiva	3,22
Maturity effettiva	9,02
Qualità Credito Media	BB

#### Credit Quality %

Fond	Credit Quality %	Fond	
o		o	
AAA	0,00	BBB	11,20
AA	3,40	BB	43,60
A	2,00	B	33,00
		Below B	4,80
		Not Rated	2,00

### Titoli principali

Nome	Settore	%
United States Treasury Notes...	—	3,33
Stellantis N.V. 6.875%	—	2,11
Axa SA 5.125%	—	1,95
Air France KLM 5.75%	—	1,86
CMA CGM SA 5%	—	1,83
Sasol Financing USA LLC 8.75%	—	1,82
Yapi Ve Kredi Bankasi A.S...	—	1,77
Eutelsat Communications SA...	—	1,69
Fibercop S.p.A. 5.125%	—	1,66
SES S.A. 6%	—	1,60
% Primi 10 Titoli sul Patrimonio		19,62
Numero Complessivo di Titoli Azionari		0
Numero Complessivo di Titoli Obbligazionari		89

### Fixed Income Sector Weightings %

	Fondo
🏛️ Governativo	15,39
🏢 Societario	81,39
🏠 Cartolarizzazioni	0,00
🏘️ Enti Locali	0,00
🏦 Liquidità ed equivalenti	3,21
📄 Derivati	0,00

### Coupon Range %

	Fondo
0 coupon	0,41
Da 0 a 4 cedole	4,38
Da 4 a 6 cedole	24,49
Da 6 a 8 cedole	44,69
Da 8 a 10 cedole	24,06
Da 10 a 12 cedole	1,15
Oltre 12 cedole	0,83

### Scadenze %

	Fondo
da 1 a 3	16,42
da 3 a 5	44,33
da 5 a 7	19,77
da 7 a 10	2,72
da 10 a 15	4,54
da 15 a 20	0,00
da 20 a 30	4,14
oltre 30	8,08

### Anagrafica

Società di Gestione	Crossinvest SA
Telefono	0041.91.9118888
Web	www.crossinvest.ch
Data di Partenza	08/03/2013
Nome del Gestore	-
Data Inizio Gestione	-
NAV (07/05/2026)	USD 144,88
Patrimonio Netto (Mln)	103,23 USD

(31/03/2026)

Patrimonio Classe (Mln)	0,13 USD
(07/05/2026)	
Domicilio	LUSSEMBURGO
Valuta del Fondo	USD
UCITS	Si
Inc/Acc	Acc
ISIN	LU0871322425

Investimento Min. Ingresso	-
Investimento Min. Successivo	-
T.E.R.	2,62%
Spese correnti	2,01%
Commissione di incentivo	10,00%