

# JPM Japan Strategic Value A (acc) - EUR (hedged)

**Categoria Morningstar™**

Azionari Altri Settori

**Benchmark Morningstar**
Not Categorized  
Usato nel Report
**Benchmark Dichiarato**

TOIPIX TR JPY

**Morningstar Rating™**

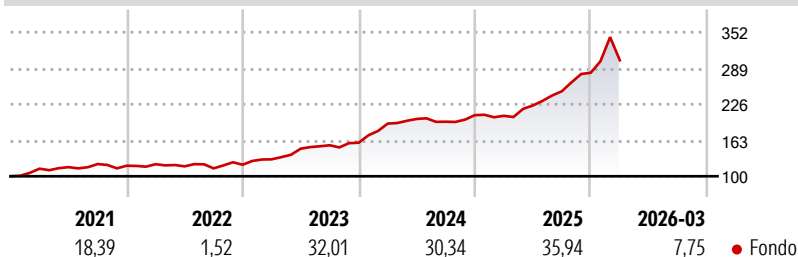
Senza rating

**Obiettivo d'Investimento Dichiarato**

Il Comparto mira ad offrire la crescita del capitale nel lungo periodo investendo principalmente in un portafoglio value composto da società giapponesi. Almeno il 67% degli attivi del Comparto (ad esclusione della liquidità e di strumenti equivalenti) sarà investito in un portafoglio value composto da titoli azionari emessi da società aventi sede o che svolgono la parte preponderante della propria attività economica in Giappone. Il Comparto può investire in attività denominate in qualsiasi valuta e l'esposizione valutaria può essere coperta. Il Comparto può utilizzare strumenti finanziari derivati a fini di copertura e di efficiente gestione del portafoglio.

**Misure di Rischio**

3Y Alpha	-	3Y Sharpe Ratio	1,82
3Y Beta	-	3Y Std Dev	14,68
3Y R-Squared	-	3Y Risk	-
3Y Info Ratio	-	5Y Risk	-
3Y Tracking Error	-	10Y Risk	-

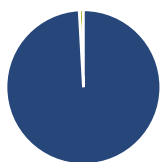
**Rendimenti**

**Rend. Cumulati %**

3-Mesi	Fondo	7,58
6-Mesi	23,46	
1-Anno	59,94	
3-Anni Ann.ti	34,08	
5-Anni Ann.ti	23,87	
10-Anni Ann.ti	15,07	

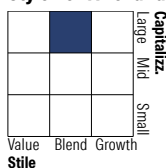
Rendimenti aggiornati al 28/04/2026

**Rendimenti**

<b>Trimestrali %</b>	Q1	Q2	Q3	Q4
2026	7,75	-	-	-
2025	-0,52	8,73	11,15	13,07
2024	21,06	4,24	-2,41	5,84
2023	7,83	14,39	4,04	2,88
2022	2,24	-3,07	-2,96	5,56

**Portafoglio 31/03/2026**

**Asset Allocation %**

● Azioni	99,11
● Obbligazioni	0,89
● Liquidità	0,00
● Altro	0,00

**Style Box Azionaria**


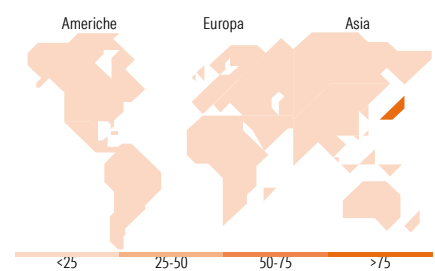
Stile

**Mkt Cap %**

Giant	Fondo	26,20
Large	38,55	
Medium	34,79	
Small	0,46	
Micro	0,00	

**Capitalizzazione media di mercato**

Ave Mkt Cap JPY	Fondo	2.703,67
		8,12


**Titoli principali**

Nome	Settore	%
Mitsubishi UFJ Financial...	🏦	6,83
Panasonic Holdings Corp	🏭	4,15
Sony Group Corp	🏭	3,82
Asahi Kasei Corp	🏭	3,39
Inpex Corp	🔥	3,22
Kubota Corp	🏭	2,92
Sumitomo Realty &...	🏠	2,90
Suzuki Motor Corp	🏭	2,55
ITOCHU Corp	🏭	2,52
Sumitomo Electric Industries...	🏭	2,43
% Primi 10 Titoli sul Patrimonio		34,75
Numero Complessivo di Titoli Azionari		58
Numero Complessivo di Titoli Obbligazionari		0

**Distribuzione Settoriale %**

<b>Ciclico</b>	Fondo	38,00
Materie Prime	7,30	
Beni di Consumo Ciclici	12,30	
Finanza	15,48	
Immobiliare	2,92	
<b>Sensibile</b>	Fondo	56,20
Telecomunicazioni	3,42	
Energia	5,51	
Beni Industriali	34,39	
Tecnologia	12,88	
<b>Difensivo</b>	Fondo	5,80
Beni Difensivi	1,78	
Salute	2,70	
Servizi di Pubblica Utilità	1,32	

**Ripartizione Geografica %**

<b>America</b>	Fondo	0,00
Stati Uniti	0,00	
Canada	0,00	
America Latina e Centrale	0,00	
<b>Europa</b>	Fondo	0,00
Regno Unito	0,00	
Europa Occidentale - Euro	0,00	
Europa Occidentale - Non Euro	0,00	
Europa dell'Est	0,00	
Africa	0,00	
Medio Oriente	0,00	
<b>Asia</b>	Fondo	100,00
Giappone	100,00	
Australasia	0,00	
Asia - Paesi Sviluppati	0,00	
Asia - Emergente	0,00	

**Anagrafica**

Società di Gestione	JPMorgan Asset Management (Europe) S.à r.l.	Patrimonio Classe (Mln)	56,90 EUR	Investimento Min. Ingresso	35.000 EUR
Telefono	+352 34 101	Domicilio	LUSSEMBURGO	Investimento Min. Successivo	5.000 EUR
Web	http://www.jpmmorganassetmanagement.com	Valuta del Fondo	EUR	T.E.R.	1,80%
Data di Partenza	21/03/2013	UCITS	Si	Spese correnti	1,81%
		Inc/Acc	Acc	Commissione di incentivo	-
		ISIN	LU0329204977		

# JPM Japan Strategic Value A (acc) - EUR (hedged)

---

Nome del Gestore	Geoff Hoare
Data Inizio Gestione	30/11/2007
NAV <sup>(28/04/2026)</sup>	EUR 392,05
Patrimonio Netto (Mln) <sup>(31/03/2026)</sup>	160.031,45 JPY