

# Federated Hermes Global Emerging Markets Equity Fund Class F EUR Accumulating

**Categoria Morningstar™**

Azionari Paesi Emergenti

**Benchmark Morningstar**

Morningstar Emerging Markets Target

Market Exposure NR USD

Usato nel Report

**Benchmark Dichiarato**

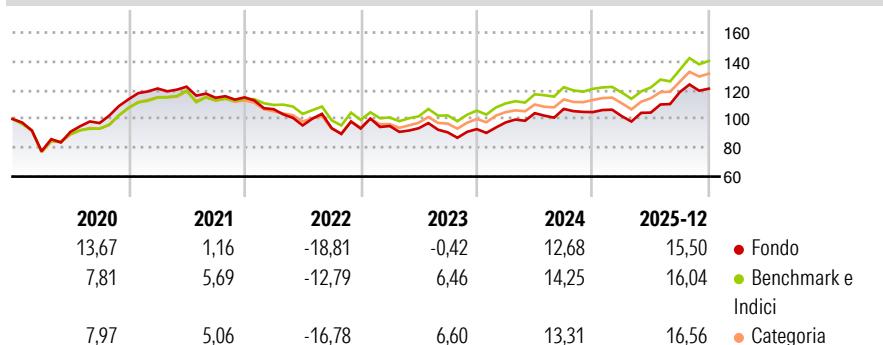
MSCI EM NR USD

**Morningstar Rating™**

★★★

**Obiettivo d'Investimento Dichiarato**

The investment objective of the Fund is to achieve long-term capital appreciation. The Fund will seek to achieve its objective over a rolling period of any five years, by investing at least 80% in a diversified portfolio of equity securities and equity related securities of, or relating to companies in, or companies that derive a large proportion of their revenues from, global emerging markets. The Fund will invest at least 67% of its assets in companies listed or traded on a Regulated Market worldwide.

**Rendimenti**

**Misure di Rischio**

3Y Alpha	-3,55	3Y Sharpe Ratio	0,51
3Y Beta	1,08	3Y Std Dev	12,84
3Y R-Squared	94,04	3Y Risk	+Med
3Y Info Ratio	-0,87	5Y Risk	+Med
3Y Tracking Error	3,74	10Y Risk	+Med

Basati su Morningstar Emerging Markets Target Market Exposure NR USD (dove applicabile)


**Rend. Cumulati %**

	Fondo	Bmk	Cat
3-Mesi	5,68	5,62	6,44
6-Mesi	19,26	17,99	19,19
1-Anno	24,14	23,24	24,44
3-Anni Ann.ti	9,03	12,82	11,84
5-Anni Ann.ti	2,15	6,15	5,07
10-Anni Ann.ti	8,67	9,36	8,44

Rendimenti aggiornati al 30/01/2026

**Rendimenti Trimestrali %**

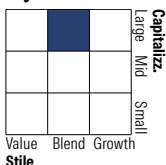
	Q1	Q2	Q3	Q4
2026	-	-	-	-
2025	-2,70	2,45	13,62	1,97
2024	5,00	6,57	2,84	-2,09
2023	1,88	-1,63	-3,04	2,49
2022	-7,13	-10,55	-1,99	-0,28

**Portafoglio 31/12/2025**

**Asset Allocation %**

- Azioni
- Obbligazioni
- Liquidità
- Altro

**Netta**

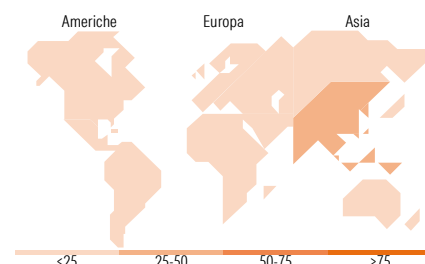
101,10  
0,00  
-1,35  
0,25

**Style Box Azionaria**

**Mkt Cap %**

Giant	54,38
Large	29,04
Medium	13,96
Small	2,62
Micro	0,00

**Capitalizzazione media di mercato**

Ave Mkt Cap USD	57.334,14
-----------------	-----------


**Titoli principali**

Nome	Settore	%
Taiwan Semiconductor...	10,12	
Samsung Electronics Co Ltd	8,01	
Tencent Holdings Ltd	6,95	
Alibaba Group Holding Ltd...	2,53	
HDFC Bank Ltd	2,36	
Firststrand Ltd	2,25	
NARI Technology Co Ltd Class A	2,12	
Infosys Ltd	2,05	
KB Financial Group Inc	2,00	
ICICI Bank Ltd	2,00	
% Primi 10 Titoli sul Patrimonio	40,39	
Numero Complessivo di Titoli Azionari	67	
Numero Complessivo di Titoli Obbligazionari	0	

**Distribuzione Settoriale %**

	Fondo
<b>Ciclico</b>	<b>37,40</b>
Materie Prime	3,75
Beni di Consumo Ciclici	12,71
Finanza	19,02
Immobiliare	1,91
<b>Sensibile</b>	<b>55,73</b>
Telecomunicazioni	11,31
Energia	0,25
Beni Industriali	10,80
Tecnologia	33,38
<b>Difensivo</b>	<b>6,87</b>
Beni Difensivi	0,97
Salute	5,29
Servizi di Pubblica Utilità	0,61

**Ripartizione Geografica %**

	Fondo
<b>America</b>	<b>10,97</b>
Stati Uniti	1,76
Canada	1,71
America Latina e Centrale	7,50
<b>Europa</b>	<b>11,11</b>
Regno Unito	0,00
Europa Occidentale - Euro	1,24
Europa Occidentale - Non Euro	1,01
Europa dell'Est	1,93
Africa	3,25
Medio Oriente	3,69
<b>Asia</b>	<b>77,91</b>
Giappone	0,00
Australasia	0,00
Asia - Paesi Sviluppati	34,03
Asia - Emergente	43,88

**Anagrafica**

Società di Gestione	Hermes Fund Managers Ireland Ltd	Patrimonio Classe (Mln)	224,10 EUR	Investimento Min. Ingresso	100.000 EUR
Telefono	-	Domicilio	IRLANDA	Investimento Min. Successivo	-
Web	-	Valuta del Fondo	EUR	T.E.R.	-
Data di Partenza	04/02/2014	UCITS	Si	Spese correnti	1,11%
Nome del Gestore	Kunjai Gala	Inc/Acc	Acc	Commissione di incentivo	-
Data Inizio Gestione	01/01/2020	ISIN	IE00B3DJ5M15		
NAV (30/01/2026)	EUR 5,58				

# Federated Hermes Global Emerging Markets Equity Fund Class F EUR Accumulating

Patrimonio Netto (Mln) 1.994,41 USD

(31/12/2025)