

# Janus Henderson Capital Funds plc - Global Real Estate Equity Income Fund Class

Categoria Morningstar™

E3q HEUR

Benchmark Morningstar

Not Categorized

Usato nel Report

Benchmark Dichiarato

FTSE EPRA Nareit Global REITs NR USD

Morningstar Rating™

Senza rating

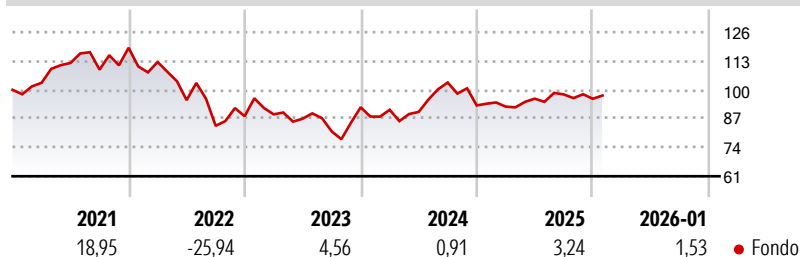
## Obiettivo d'Investimento Dichiarato

Il Comparto ha come obiettivo d'investimento il rendimento globale risultante dalla combinazione di apprezzamento del capitale e reddito corrente. Persegue il proprio obiettivo investendo in titoli di emittenti statunitensi attivi soprattutto nel settore immobiliare o ad esso collegati o grandi proprietari di immobili. Investe principalmente in REIT di emittenti statunitensi tra i quali possono figurare anche azioni a bassa capitalizzazione.

## Misure di Rischio

3Y Alpha	-	3Y Sharpe Ratio	-0,11
3Y Beta	-	3Y Std Dev	14,07
3Y R-Squared	-	3Y Risk	-
3Y Info Ratio	-	5Y Risk	-
3Y Tracking Error	-	10Y Risk	-

## Rendimenti



## Rend. Cumulati %


	Fondo
3-Mesi	0,99
6-Mesi	2,67
1-Anno	4,58
3-Anni Ann.ti	0,22
5-Anni Ann.ti	-0,58
10-Anni Ann.ti	3,01

Rendimenti aggiornati al 03/02/2026

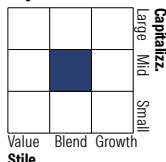
## Rendimenti

	Q1	Q2	Q3	Q4
<b>Trimestrali %</b>				
2026	-	-	-	-
2025	-0,57	3,88	2,00	-2,01
2024	-1,22	-1,05	14,70	-9,99
2023	0,95	-2,19	-6,58	13,36
2022	-5,36	-15,30	-12,14	5,17

## Portafoglio 31/12/2025



## Style Box Azionaria

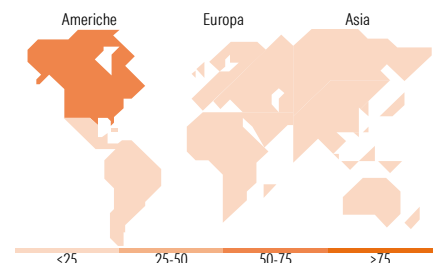


## Mkt Cap %

	Fondo
Giant	0,00
Large	25,74
Medium	32,44
Small	32,56
Micro	9,26

## Capitalizzazione media di mercato

	Fondo
Ave Mkt Cap USD	14.203,68



## Titoli principali

Nome	Settore	%
Prologis Inc	Immobiliare	8,28
Welltower Inc	Immobiliare	6,89
Digital Realty Trust Inc	Immobiliare	5,56
VICI Properties Inc Ordinary...	Immobiliare	4,35
Ventas Inc	Immobiliare	4,18
AvalonBay Communities Inc	Immobiliare	3,88
American Homes 4 Rent Class A	Immobiliare	3,53
CubeSmart	Immobiliare	3,48
Sabra Health Care REIT Inc	Immobiliare	3,32
Macerich Co	Immobiliare	3,11
% Primi 10 Titoli sul Patrimonio		46,58
Numero Complessivo di Titoli Azionari		44
Numero Complessivo di Titoli Obbligazionari		0

## Distribuzione Settoriale %

	Fondo
<b>Ciclico</b>	<b>100,00</b>
Materie Prime	-
Beni di Consumo Ciclici	-
Finanza	-
Immobiliare	100,00
<b>Sensibile</b>	<b>0,00</b>
Telecomunicazioni	-
Energia	-
Beni Industriali	-
Tecnologia	-
<b>Difensivo</b>	<b>0,00</b>
Beni Difensivi	-
Salute	-
Servizi di Pubblica Utilità	-

## Ripartizione Geografica %

	Fondo
<b>America</b>	<b>73,45</b>
Stati Uniti	73,45
Canada	0,00
America Latina e Centrale	0,00
<b>Europa</b>	<b>9,00</b>
Regno Unito	4,27
Europa Occidentale - Euro	4,73
Europa Occidentale - Non Euro	0,00
Europa dell'Est	0,00
Africa	0,00
Medio Oriente	0,00
<b>Asia</b>	<b>17,54</b>
Giappone	5,58
Australasia	7,30
Asia - Paesi Sviluppati	4,66
Asia - Emergente	0,00

## Anagrafica

Società di Gestione	Janus Henderson Investors	Patrimonio Classe (Mln)	0,34 EUR	Investimento Min. Ingresso	2.500 EUR
Telefono	8002270486	(03/02/2026)		Investimento Min. Successivo	100 EUR
Web	www.janushenderson.com	Domicilio	IRLANDA	T.E.R.	2,74%
Data di Partenza	28/03/2013	Valuta del Fondo	EUR	Spese correnti	2,68%
Nome del Gestore	Guy Barnard	UCITS	Si	Commissione di incentivo	-
Data Inizio Gestione	05/06/2017	Inc/Acc	Inc		
NAV (03/02/2026)	EUR 8,59	ISIN	IE00B6Y5KJ15		
Patrimonio Netto (Mln)	175,61 USD				

(31/12/2025)