

Fidelity Funds - Global Income Fund A-Acc-EUR (hedged)

Categoria Morningstar™

Obbligazionari Flessibili Globali - EUR
Hedged

Benchmark Morningstar

Morningstar Global Core Bond GR Hedged
EUR
Usato nel Report

Benchmark Dichiarato

No benchmark

Morningstar Rating™

★★★★

Obiettivo d'Investimento Dichiarato

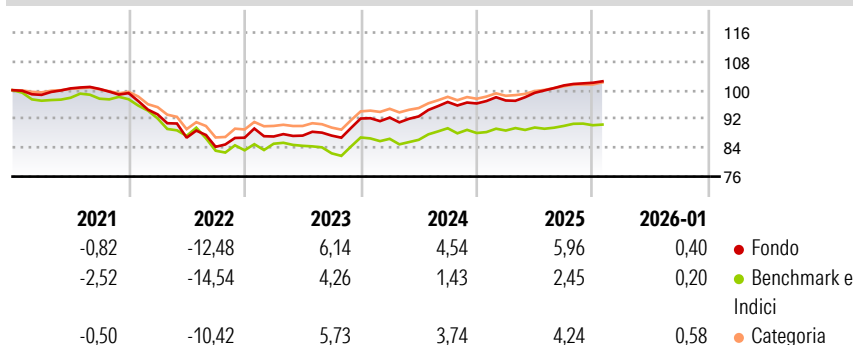
Mira a fornire un reddito corrente elevato e la crescita del capitale. Almeno il 70% investito in un portafoglio diversificato di obbligazioni globali a scadenze varie, denominate in diverse valute. Almeno il 50% investito in obbligazioni investment grade, con la parte residua investita in obbligazioni sub investment grade ad alto rendimento di emittenti globali nei mercati sviluppati ed emergenti. I mercati emergenti comprendono l'America Latina, il Sud-Est asiatico, l'Africa, l'Europa orientale (Russia compresa) e Medio Oriente, ma è possibile investire anche in altre regioni.

Misure di Rischio

3Y Alpha	2,32	3Y Sharpe Ratio	0,44
3Y Beta	0,78	3Y Std Dev	3,85
3Y R-Squared	72,73	3Y Risk	Med
3Y Info Ratio	1,18	5Y Risk	Med
3Y Tracking Error	2,19	10Y Risk	+Med

Basati su Morningstar Global Core Bond GR Hedged EUR (dove applicabile)

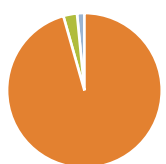
Rendimenti



Rend. Cumulati %	Fondo	Bmk	Cat	Rendimenti Trimestrali %	Q1	Q2	Q3	Q4
3-Mesi	1,13	0,19	1,00	2026	-	-	-	-
6-Mesi	2,53	1,26	2,16	2025	0,85	2,19	2,06	0,73
1-Anno	5,82	2,59	4,53	2024	0,27	0,35	4,33	-0,42
3-Anni Ann.ti	5,10	2,49	4,06	2023	0,38	0,28	0,00	5,44
5-Anni Ann.ti	0,50	-1,73	0,23	2022	-5,95	-6,94	-2,93	3,02
10-Anni Ann.ti	2,24	-0,02	1,49					

Rendimenti aggiornati al 11/02/2026

Portafoglio 31/12/2025



Asset Allocation %	Netta
Azioni	0,00
Obbligazioni	95,60
Liquidità	2,86
Altro	1,54

Fixed Income Style

Box™

Qualità Credito
Alto Med Basso
Sensibilità ai Tassi
Bassa Med Alta







	Fondo
Duration Effettiva	4,70
Maturity effettiva	9,88
Qualità Credito Media	BB

Credit Quality %	Fond	Credit Quality %	Fond
	0		0
AAA	5,59	BBB	41,34
AA	5,40	BB	23,66
A	16,37	B	7,35
		Below B	0,00
		Not Rated	0,30

Titoli principali

Nome	Settore	%
10 Year Treasury Note Future...	—	4,65
Fidelity ILF - USD A Acc	—	3,53
Germany (Federal Republic...	—	2,45
Ultra US Treasury Bond...	—	2,22
United States Treasury Notes...	—	1,47
Morgan Stanley 3.749%	—	0,88
Turkcell Iletisim Hizmetleri...	—	0,86
Axa SA 5.125%	—	0,86
5 Year Treasury Note Future...	—	0,83
CNH Industrial N.V. 3.875%	—	0,81
% Primi 10 Titoli sul Patrimonio		18,58
Numero Complessivo di Titoli Azionari		2
Numero Complessivo di Titoli Obbligazionari		663

Fixed Income Sector Weightings %

 Governativo	19,92
 Societario	74,00
 Cartolarizzazioni	7,98
 Enti Locali	0,00
 Liquidità ed equivalenti	2,77
 Derivati	-4,66

Coupon Range %

0 coupon	0,15
Da 0 a 4 cedole	27,82
Da 4 a 6 cedole	37,79
Da 6 a 8 cedole	25,98
Da 8 a 10 cedole	7,23
Da 10 a 12 cedole	0,45
Oltre 12 cedole	0,58

Scadenze %

da 1 a 3	9,86
da 3 a 5	24,06
da 5 a 7	22,03
da 7 a 10	14,93
da 10 a 15	12,01
da 15 a 20	1,03
da 20 a 30	4,27
oltre 30	1,82

Anagrafica

Società di Gestione	Fidelity (FIL Inv Mgmt (Lux) S.A.)	Patrimonio Classe (Mln)	97,64 EUR	Investimento Min. Ingresso	2.500 USD
Telefono	+ 352 250 404 2400	(11/02/2026)		Investimento Min. Successivo	1.000 USD
Web	www.fidelity-international.com	Domicilio	LUSSEMBURGO	T.E.R.	1,31%
Data di Partenza	09/04/2013	Valuta del Fondo	EUR	Spese correnti	1,30%
Nome del Gestore	James Durance	UCITS	Si	Commissione di incentivo	-
Data Inizio Gestione	01/02/2022	Inc/Acc	Acc		
NAV (11/02/2026)	EUR 12,55	ISIN	LU0882574998		
Patrimonio Netto (Mln)	4.611,31 USD				

(31/12/2025)