

Templeton Shariah Global Equity Fund A(acc)SGD

Categoria Morningstar™

Islamic Global Equity

Benchmark Morningstar

DJ Islamic World TR USD

Usato nel Report

Benchmark Dichiarato

MSCI ACWI Islamic NR USD

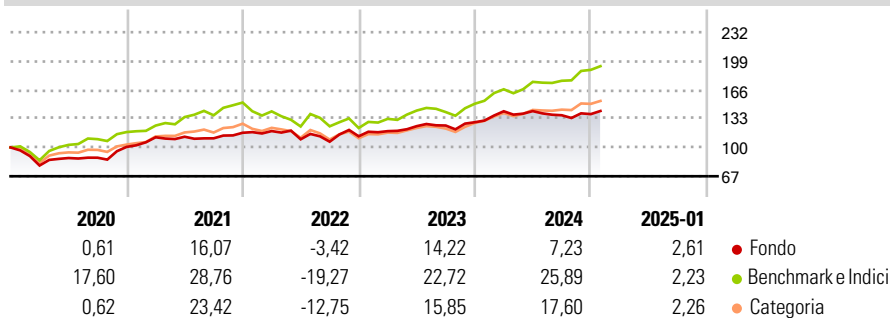
Morningstar Rating™

★★

Obiettivo d'Investimento Dichiarato

The objective of the fund is capital appreciation. The Fund invests principally in Shariah-compliant equity and equity-related securities including common stocks of companies located anywhere in the world, including Emerging Markets.

Rendimenti



Misure di Rischio

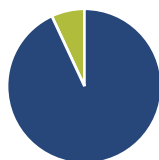
3Y Alpha	-3,50	3Y Sharpe Ratio	0,39
3Y Beta	0,83	3Y Std Dev	11,95
3Y R-Squared	81,00	3Y Risk	Med
3Y Info Ratio	-0,59	5Y Risk	Med
3Y Tracking Error	7,41	10Y Risk	Med

Basati su DJ Islamic World TR USD (dove applicabile)

Rend. Cumulati %	Fondo	Bmk	Cat	Rendimenti Trimestrali %	Q1	Q2	Q3	Q4
3-Mesi	2,65	4,78	4,68	2025	-	-	-	-
6-Mesi	5,13	12,56	10,56	2025	9,77	0,13	-3,33	0,93
1-Anno	6,55	22,24	17,06	2024	5,19	4,81	0,58	3,00
3-Anni Ann.ti	7,56	12,86	8,38	2023	1,68	-7,95	-2,52	5,85
5-Anni Ann.ti	7,42	12,44	6,15	2022	10,96	0,54	-1,60	5,73
10-Anni Ann.ti	4,79	11,85	5,29	2021				

Rendimenti aggiornati al 21/02/2025

Portafoglio 31/01/2025

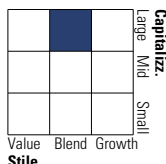


Asset Allocation %

Azioni	93,05
Obbligazioni	0,00
Liquidità	6,95
Altro	0,00

Style Box

Azionaria

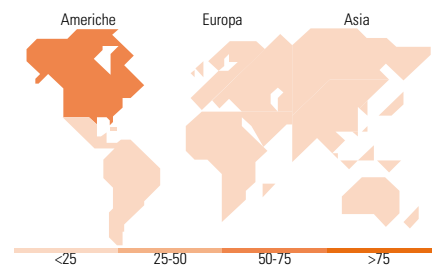


Mkt Cap %

Giant	47,63
Large	37,95
Medium	13,44
Small	0,98
Micro	0,00

Capitalizzazione media di mercato

Ave Mkt Cap USD	134.615,36
-----------------	------------



Titoli principali

Nome	Settore	%
Microsoft Corp	Software	9,36
SAP SE	Software	3,28
IHI Corp	Industria	3,23
Salesforce Inc	Software	3,16
Adobe Inc	Software	2,95
Alphabet Inc Class A	Software	2,79
Ebara Corp	Industria	2,61
AstraZeneca PLC	Farmaceutici	2,58
Shell PLC	Energia	2,56
Cisco Systems Inc	Tecnologia	2,35
% Primi 10 Titoli sul Patrimonio		34,85
Numero Complessivo di Titoli Azionari		48
Numero Complessivo di Titoli Obbligazionari		0

Distribuzione Settoriale %

	Fondo
Ciclico	13,79
Materie Prime	4,25
Beni di Consumo Ciclici	8,58
Finanza	-
Immobiliare	0,96
Sensibile	67,84
Telecomunicazioni	4,90
Energia	11,38
Beni Industriali	17,20
Tecnologia	34,37
Difensivo	18,37
Beni Difensivi	2,67
Salute	14,94
Servizi di Pubblica Utilità	0,75

Ripartizione Geografica %

	Fondo
America	52,58
Stati Uniti	50,39
Canada	2,20
America Latina e Centrale	0,00
Europa	24,30
Regno Unito	7,89
Europa Occidentale - Euro	13,36
Europa Occidentale - Non Euro	3,05
Europa dell'Est	0,00
Africa	0,00
Medio Oriente	0,00
Asia	23,12
Giappone	14,26
Australasia	0,00
Asia - Paesi Sviluppati	3,01
Asia - Emergente	5,84

Anagrafica

Società di Gestione	Franklin Templeton International Services S.à r.l.	Patrimonio Classe (Mln)	30,40 SGD	Investimento Min. Ingresso	1.000 USD
		(21/02/2025)		Investimento Min. Successivo	1.000 USD
Telefono	+352 46 66 67 212	Domicilio	LUSSEMBURGO	T.E.R.	1,90%
Web	www.franklintempleton.lu	Valuta del Fondo	SGD	Spese correnti	1,90%
Data di Partenza	25/03/2013	UCITS	Si	Commissione di incentivo	-
Nome del Gestore	-	Inc/Acc	Acc		
Data Inizio Gestione	11/04/2022	ISIN	LU0889566641		
NAV (21/02/2025)	SGD 17,51				
Patrimonio Netto (Mln)	126,81 USD				

(31/01/2025)

© 2025 Morningstar Italia. Tutti i diritti sono riservati. Le informazioni qui contenute: (1) sono proprietà di Morningstar, (2) non possono essere copiate, (3) non costituiscono consiglio di investimento; (4) sono fornite con scopi informativi; (5) sono ritenute attendibili da Morningstar che, pertanto, ne garantisce il maggior grado di accuratezza e completezza possibile, fatto salvo il caso in cui queste Le siano state fornite in modo errato e/o non completo dalle relative società prodotte; (6) sono estratte dai dati del fondo disponibili e riferiti a date temporali diverse. Morningstar non è responsabile per qualunque danno o perdita derivante da qualunque uso delle informazioni e chi visiona tali informazioni sarà responsabile dell'uso che andrà a farne. Non vi è naturalmente garanzia alcuna che i risultati del passato trovino un riscontro nel futuro.