

# Schroder International Selection Fund Global Multi-Asset Income A Distribution GBP

Categoria Morningstar™  
**Hedged** 10-40% Equity

Benchmark Morningstar  
Morningstar UK Moderately Cautious  
Target Allocation NR GBP  
Usato nel Report

Benchmark Dichiarato  
40% Bloomberg Global Agg Corp USD TR  
USD, 30% Bloomberg Gbl HY ex  
CMBS&EMG 2% C TR USD, 30% MSCI ACWI  
NR USD

Morningstar Rating™  
**★★★**

## Obiettivo d'Investimento Dichiarato

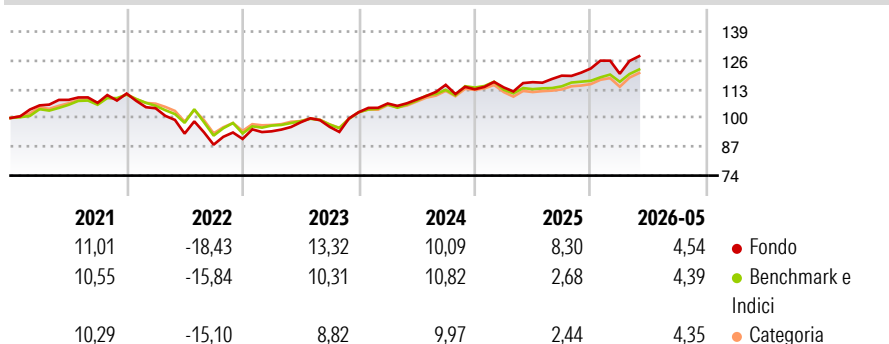
Il fondo mira a generare reddito e crescita del capitale. Almeno due terzi del patrimonio del fondo (liquidità esclusa) sarà investito direttamente in azioni e in obbligazioni di società internazionali, in titoli pubblici e in valute di stati e di agenzie governative di tutto il mondo o indirettamente tramite fondi e strumenti derivati. Le obbligazioni possono comprendere titoli garantiti da attività (ABS) e titoli garantiti da ipoteca (MBS). Il fondo investirà fino a un massimo del 10% in fondi.

## Misure di Rischio

|                   |       |                 |      |
|-------------------|-------|-----------------|------|
| 3Y Alpha          | 1,88  | 3Y Sharpe Ratio | 0,89 |
| 3Y Beta           | 1,14  | 3Y Std Dev      | 7,96 |
| 3Y R-Squared      | 74,10 | 3Y Risk         | Alto |
| 3Y Info Ratio     | 0,70  | 5Y Risk         | Alto |
| 3Y Tracking Error | 3,43  | 10Y Risk        | Alto |

Basati su Morningstar UK Moderately Cautious Target Allocation NR GBP (dove applicabile)

## Rendimenti



| Rend. Cumulati % | Fondo | Bmk  | Cat  | Rendimenti Trimestrali % | Q1    | Q2     | Q3    | Q4    |
|------------------|-------|------|------|--------------------------|-------|--------|-------|-------|
| 3-Mesi           | 2,06  | 1,59 | 2,10 | 2026                     | -1,94 | -      | -     | -     |
| 6-Mesi           | 5,21  | 4,06 | 4,71 | 2025                     | 0,73  | 2,08   | 2,53  | 2,71  |
| 1-Anno           | 9,16  | 6,34 | 6,84 | 2024                     | 3,83  | 1,68   | 6,12  | -1,74 |
| 3-Anni Ann.ti    | 9,10  | 7,03 | 6,64 | 2023                     | 3,80  | 4,31   | -2,09 | 6,89  |
| 5-Anni Ann.ti    | 3,16  | 2,85 | 2,47 | 2022                     | -5,97 | -10,95 | -5,38 | 2,95  |
| 10-Anni Ann.ti   | 2,23  | 3,04 | 2,43 |                          |       |        |       |       |

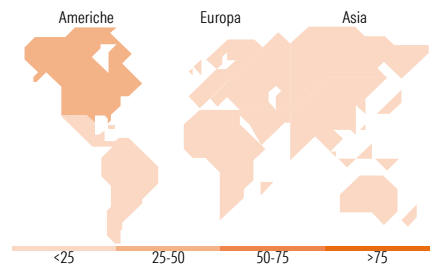

Rendimenti aggiornati al 10/06/2026

## Portafoglio 31/05/2026



| Asset Allocation % | Netta |
|--------------------|-------|
| ● Azioni           | 46,99 |
| ● Obbligazioni     | 48,53 |
| ● Liquidità        | -1,06 |
| ● Altro            | 5,53  |

## Morningstar Style Box®



## Titoli principali

| Nome  | Settore | %     |
|---|---------|-------|
| Schroder ISF MA Gr and Inc I...             | —       | 5,19  |
| Stoxx Europe Mid 200 Future...              | —       | 3,05  |
| Schroder ISF Em Mkt MA I Dis...             | —       | 3,02  |
| Euro Stoxx Banks Future June...             | —       | 2,61  |
| % Primi 10 Titoli sul Patrimonio            |         | 13,87 |
| Numero Complessivo di Titoli Azionari       |         | 682   |
| Numero Complessivo di Titoli Obbligazionari |         | 736   |

## Distribuzione Settoriale %

| Fondo        | Fondo |
|--------------|-------|
| 🔄 Ciclico    | 37,72 |
| 📈 Sensibile  | 45,00 |
| 🛡️ Difensivo | 17,27 |

## Fixed Income Sector Weightings %

| Fondo                      | Fondo |
|----------------------------|-------|
| 🏛️ Governativo             | 5,42  |
| 🏢 Societario               | 78,01 |
| 🏠 Cartolarizzazioni        | 19,18 |
| 🏘️ Enti Locali             | 0,00  |
| 🏦 Liquidità ed equivalenti | -2,14 |
| 📄 Derivati                 | -0,47 |

## Ripartizione Geografica %

| Fondo                         | Fondo        |
|-------------------------------|--------------|
| <b>America</b>                | <b>45,54</b> |
| Stati Uniti                   | 41,47        |
| Canada                        | 3,35         |
| America Latina e Centrale     | 0,71         |
| <b>Europa</b>                 | <b>33,12</b> |
| Regno Unito                   | 9,01         |
| Europa Occidentale - Euro     | 16,32        |
| Europa Occidentale - Non Euro | 6,98         |
| Europa dell'Est               | 0,44         |
| Africa                        | 0,35         |
| Medio Oriente                 | 0,02         |
| <b>Asia</b>                   | <b>21,34</b> |
| Giappone                      | 14,59        |
| Australasia                   | 1,00         |
| Asia - Paesi Sviluppati       | 4,34         |
| Asia - Emergente              | 1,41         |

## Anagrafica

|                      |  |                         |              |                              |           |
|----------------------|--|-------------------------|--------------|------------------------------|-----------|
| Società di Gestione  | Schroder Investment Management (Europe) S.A. | Patrimonio Classe (Mln) | 40,73 USD    | Investimento Min. Ingresso   | 1.000 EUR |
| Telefono             | +352 341 342 202                             | Domicilio               | LUSSEMBURGO  | Investimento Min. Successivo | 1.000 EUR |
| Web                  | www.schroders.com                            | Valuta del Fondo        | GBP          | T.E.R.                       | 1,59%     |
| Data di Partenza     | 17/04/2013                                   | UCITS                   | Si           | Spese correnti               | 1,60%     |
| Nome del Gestore     | Dorian Carrell                               | Inc/Acc                 | Inc          | Commissione di incentivo     | 0,00%     |
|                      | Remi Olu-Pitan                               | ISIN                    | LU0910996080 |                              |           |
| Data Inizio Gestione | 01/09/2018                                   |                         |              |                              |           |

See disclosures for more details

© 2026 Morningstar Italia. Tutti i diritti sono riservati. Le informazioni qui contenute: (1) sono proprietà di Morningstar, (2) non possono essere copiate, (3) non costituiscono consiglio di investimento; (4) sono fornite con scopi informativi; (5) sono ritenute attendibili da Morningstar che, pertanto, ne garantisce il maggior grado di accuratezza e completezza possibile, fatto salvo il caso in cui queste Le siano state fornite in modo errato e/o non completo dalle relative società produttrici; (6) sono estratte dai dati del fondo disponibili e riferiti a date temporali diverse. Morningstar non è responsabile per qualunque danno o perdita derivante da qualunque uso delle informazioni e chi visiona tali informazioni sarà responsabile dell'uso che andrà a farne. Non vi è naturalmente garanzia alcuna che i risultati del passato trovino un riscontro nel futuro.

# Schroder International Selection Fund Global Multi-Asset Income A Distribution GBP

NAV (10/06/2026)

GBP 77,91

**Hedged**  
Asset (Mln)

907,97 USD

(31/05/2026)

[See disclosures for more details](#)

© 2026 Morningstar Italia. Tutti i diritti sono riservati. Le informazioni qui contenute: (1) sono proprietà di Morningstar, (2) non possono essere copiate, (3) non costituiscono consiglio di investimento; (4) sono fornite con scopi informativi; (5) sono ritenute attendibili da Morningstar che, pertanto, ne garantisce il maggior grado di accuratezza e completezza possibile, fatto salvo il caso in cui queste Le siano state fornite in modo errato e/o non completo dalle relative società prodotte; (6) sono estratte dai dati del fondo disponibili e riferiti a date temporali diverse. Morningstar non è responsabile per qualunque danno o perdita derivante da qualunque uso delle informazioni e chi visiona tali informazioni sarà responsabile dell'uso che andrà a farne. Non vi è naturalmente garanzia alcuna che i risultati del passato trovino un riscontro nel futuro.

