

Schroder International Selection Fund Global Multi-Asset Income A Distribution AUD

Categoria Morningstar™

Hedged

Benchmark Morningstar

Not Categorized

Usato nel Report

Benchmark Dichiarato

40% Bloomberg Global Agg Corp USD TR
USD, 30% Bloomberg Gbl HY ex
CMBS&EMG 2% C TR USD, 30% MSCI ACWI
NR USD

Morningstar Rating™

Senza rating

Obiettivo d'Investimento Dichiarato

Il fondo mira a generare reddito e crescita del capitale. Almeno due terzi del patrimonio del fondo (liquidità esclusa) sarà investito direttamente in azioni e in obbligazioni di società internazionali, in titoli pubblici e in valute di stati e di agenzie governative di tutto il mondo o indirettamente tramite fondi e strumenti derivati. Le obbligazioni possono comprendere titoli garantiti da attività (ABS) e titoli garantiti da ipoteca (MBS). Il fondo investirà fino a un massimo del 10% in fondi.

Misure di Rischio

3Y Alpha	-	3Y Sharpe Ratio	0,24
3Y Beta	-	3Y Std Dev	10,44
3Y R-Squared	-	3Y Risk	-
3Y Info Ratio	-	5Y Risk	-
3Y Tracking Error	-	10Y Risk	-

Rendimenti



Rend. Cumulati %


	Fondo
3-Mesi	10,26
6-Mesi	15,95
1-Anno	13,23
3-Anni Ann.ti	5,37
5-Anni Ann.ti	2,02
10-Anni Ann.ti	3,03

Rendimenti aggiornati al 04/02/2026

Rendimenti Trimestrali %

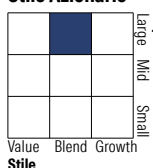
	Q1	Q2	Q3	Q4
2026	-	-	-	-
2025	-1,75	0,92	5,44	3,31
2024	-0,08	3,80	3,70	-6,17
2023	-0,44	0,66	-1,41	7,93
2022	-0,24	-11,81	-3,67	0,74

Portafoglio 31/12/2025

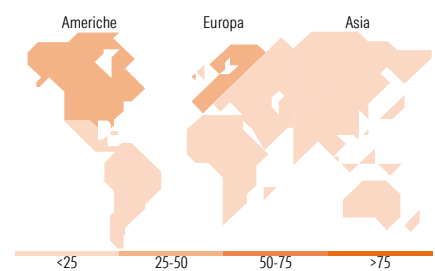



Morningstar Style Box®

Stile Azionario



Reddito Fisso



Titoli principali

Nome	Settore	%
Schroder ISF MA Gr and Inc I...	—	5,13
Schroder ISF Em Mkt MA I Dis...	—	3,09
2 Year Treasury Note Future...	—	2,48
Stoxx Europe Mid 200 Future...	—	1,74
Schroder GAIA Cat Bond I Acc...	—	1,55
E-mini Health Care Select...	—	1,44
South Africa (Republic of) 9%	—	1,21
MSCI CHINA FUTURE EQUITY...	—	1,02
Future on MDax	—	1,01
Mexico (United Mexican...	—	0,81
% Primi 10 Titoli sul Patrimonio		19,48
Numero Complessivo di Titoli Azionari		713
Numero Complessivo di Titoli Obbligazionari		723

Distribuzione Settoriale %

	Fondo
Ciclico	41,22
Sensibile	38,65
Difensivo	20,13

Fixed Income Sector Weightings %

	Fondo
Governativo	8,56
Societario	67,62
Cartolarizzazioni	15,86
Enti Locali	0,00
Liquidità ed equivalenti	8,80
Derivati	-0,83

Ripartizione Geografica %

	Fondo
America	38,96
Stati Uniti	35,66
Canada	2,50
America Latina e Centrale	0,80
Europa	37,84
Regno Unito	9,98
Europa Occidentale - Euro	19,20
Europa Occidentale - Non Euro	7,94
Europa dell'Est	0,34
Africa	0,36
Medio Oriente	0,03
Asia	23,20
Giappone	16,56
Australasia	0,98
Asia - Paesi Sviluppati	3,67
Asia - Emergente	1,98

Anagrafica

Società di Gestione	Schroder Investment Management (Europe) S.A.	Patrimonio Classe (Mln)	32,50 USD	Investimento Min. Ingresso	1.000 EUR
Telefono	+352 341 342 202	(04/02/2026)		Investimento Min. Successivo	1.000 EUR
Web	www.schroders.com	Domicilio	LUSSEMBURGO	T.E.R.	1,61%
Data di Partenza	17/04/2013	Valuta del Fondo	AUD	Spese correnti	1,59%
Nome del Gestore	Dorian Carrell	UCITS	Si	Commissione di incentivo	0,00%
	Remi Olu-Pitan	Inc/Acc	Inc		
		ISIN	LU0911024122		
Data Inizio Gestione	01/09/2018				
NAV (04/02/2026)	AUD 74,65				

Schroder International Selection Fund Global Multi-Asset Income A Distribution AUD

Patrimonio Netto (Mln)

890,96 USD

Hedged