

# Capital Group Global High Income Opportunities (LUX) Zh-EUR

## Categoria Morningstar™

Obbligazionari Flessibili Globali - EUR  
Hedged

## Benchmark Morningstar

Morningstar Global Core Bond GR Hedged  
EUR  
Usato nel Report

## Benchmark Dichiarato

20% JPM GBI-EM Global Diversified TR  
USD, 10% JPM CEMBI Broad Diversified  
TR USD, 20% JPM EMBI Global TR USD,  
50% Bloomberg US HY 2% Issuer Cap TR  
USD

## Morningstar Rating™

★★★★

### Obiettivo d'Investimento Dichiarato

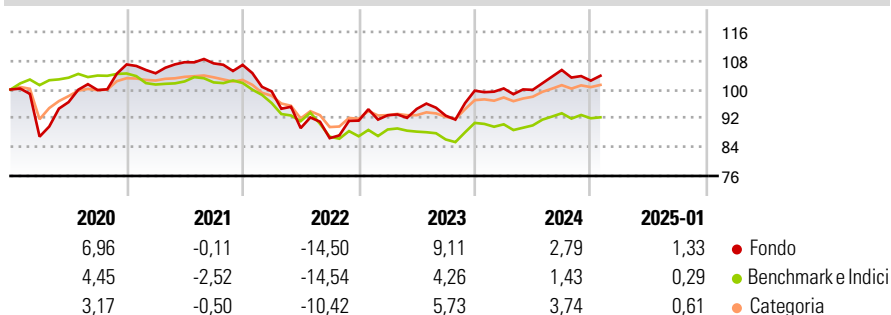
Fornire, nel lungo periodo, un elevato ammontare di rendimento totale, di cui un'ampia componente è il reddito corrente. Il Fondo investe principalmente in Titoli di Stato e Obbligazioni societarie ad alto rendimento di Mercati emergenti provenienti da tutto il mondo, denominati in USD e in diverse valute nazionali (incluse le valute dei Mercati emergenti). Questi vengono solitamente quotati o negoziati in altri mercati regolamentati. Possono anche essere acquistati strumenti finanziari non quotati, secondo le disposizioni pertinenti delle "Linee guida e restrizioni generali sugli investimenti".

### Misure di Rischio

3Y Alpha	3,84	3Y Sharpe Ratio	-0,24
3Y Beta	1,25	3Y Std Dev	9,06
3Y R-Squared	72,60	3Y Risk	Alto
3Y Info Ratio	0,49	5Y Risk	Alto
3Y Tracking Error	4,90	10Y Risk	Alto

Basati su Morningstar Global Core Bond GR Hedged EUR (dove applicabile)

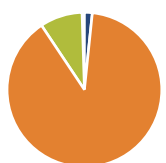
### Rendimenti



Rend. Cumulati %	Fondo	Bmk	Cat	Rendimenti Trimestrali %	Q1	Q2	Q3	Q4
3-Mesi	0,20	0,51	1,02	2025	-	-	-	-
6-Mesi	1,83	0,39	1,77	2024	0,62	-0,38	5,51	-2,81
1-Anno	4,99	3,36	4,70	2023	1,65	1,88	-1,97	7,47
3-Anni Ann.ti	-0,04	-1,95	-0,02	2022	-6,87	-10,27	-3,12	5,61
5-Anni Ann.ti	0,66	-1,85	-0,07	2021	-2,30	2,95	-0,30	-0,39
10-Anni Ann.ti	2,03	-0,07	0,57					

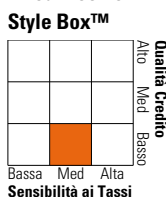
Rendimenti aggiornati al 10/02/2025

### Portafoglio 31/12/2024



Asset Allocation %	Netta
● Azioni	1,64
● Obbligazioni	88,99
● Liquidità	8,88
● Altro	0,49

### Fixed Income Style Box™



Duration Effettiva	Fondo
Duration Effettiva	4,53
Maturità effettiva	7,34
Qualità Credito Media	BB

Credit Quality %	Fond	Credit Quality %	Fond
AAA	6,77	BBB	21,28
AA	2,60	BB	40,01
A	7,28	B	15,45
		Below B	4,88
		Not Rated	1,73

### Titoli principali

Nome	Settore	%
South Africa (Republic of)	—	1,08
Poland (Republic of) 6%	—	1,04
Rotech Healthcare	—	0,85
Brazil Notas Do Tesouro...	—	0,74
Israel (State Of) 5.5%	—	0,61
Nfe Financing Llc Reg S Sr...	—	0,57
Indonesia (Republic of)	—	0,57
India (Republic of) 7.18%	—	0,56
Indonesia (Republic of) 6.5%	—	0,55
Secretaria Do Tesouro Nacional	—	0,54
% Primi 10 Titoli sul Patrimonio		7,12
Numero Complessivo di Titoli Azionari		8
Numero Complessivo di Titoli Obbligazionari		783

### Fixed Income Sector Weightings %

	Fondo
🏛️ Governativo	33,42
🏢 Societario	57,50
🏠 Cartolarizzazioni	0,00
🏘️ Enti Locali	0,00
🏥 Liquidità ed equivalenti	9,07
📄 Derivati	0,00

### Coupon Range %

	Fondo
0 coupon	0,20
Da 0 a 4 cedole	16,20
Da 4 a 6 cedole	36,62
Da 6 a 8 cedole	27,11
Da 8 a 10 cedole	14,02
Da 10 a 12 cedole	1,62
Oltre 12 cedole	4,23

### Scadenze %

	Fondo
da 1 a 3	12,56
da 3 a 5	28,00
da 5 a 7	22,38
da 7 a 10	16,64
da 10 a 15	7,18
da 15 a 20	3,02
da 20 a 30	6,76
oltre 30	1,98

### Anagrafica

Società di Gestione	Capital International Management Company Sàrl	Patrimonio Classe (Mln)	8,14 EUR	Investimento Min. Ingresso	-
		(10/02/2025)		Investimento Min. Successivo	-
		Domicilio	LUSSEMBURGO	T.E.R.	0,85%
Telefono	-	Valuta del Fondo	EUR	Spese correnti	0,86%
Web	-	UCITS	Si	Commissione di incentivo	-
Data di Partenza	27/03/2013	Inc/Acc	Acc		
Nome del Gestore	David Daigle	ISIN	LU0817818007		
	Kirstie Spence				
	Shannon Ward				
	Luis Freitas de Oliveira				

# Capital Group Global High Income Opportunities (LUX) Zh-EUR

---

Data Inizio Gestione	01/05/2012
NAV (10/02/2025)	EUR 35,14
Patrimonio Netto (Mln)	1.588,10 USD

(31/12/2024)