

# Jupiter Dynamic Bond Class D EUR Acc

## Categoria Morningstar™

Obbligazionari Flessibili Globali - EUR  
Hedged

## Benchmark Morningstar

Morningstar Global Core Bond GR Hedged  
EUR  
Usato nel Report

## Benchmark Dichiarato

No benchmark

## Morningstar Rating™

★★★

### Obiettivo d'Investimento Dichiarato

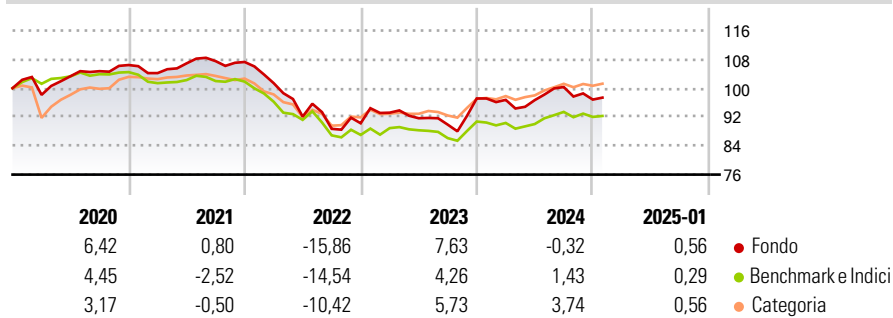
Obiettivo del Fondo è ottenere un reddito elevato con la prospettiva di una crescita del capitale. Il Fondo investirà principalmente in obbligazioni "high yield", obbligazioni di tipo "investment grade", titoli di stato, obbligazioni convertibili e obbligazioni di altro tipo. Il Fondo utilizzerà inoltre derivati (strumenti finanziari il cui valore è correlato al prezzo di un investimento sottostante, come ad esempio tassi di interesse, valute, indici) allo scopo di ridurre il rischio o di gestire il Fondo in maniera più efficiente.

### Misure di Rischio

3Y Alpha	1,37	3Y Sharpe Ratio	-0,56
3Y Beta	1,28	3Y Std Dev	8,70
3Y R-Squared	82,92	3Y Risk	+Med
3Y Info Ratio	-0,04	5Y Risk	Med
3Y Tracking Error	3,93	10Y Risk	Med

Basati su Morningstar Global Core Bond GR Hedged EUR (dove applicabile)

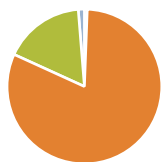
### Rendimenti



Rend. Cumulati %	Fondo	Bmk	Cat	Rendimenti Trimestrali %	Q1	Q2	Q3	Q4
3-Mesi	0,00	0,54	0,99	2025	-	-	-	-
6-Mesi	-1,79	-0,14	1,31	2024	-0,40	-0,08	3,76	-3,47
1-Anno	-0,32	2,51	3,82	2023	3,26	-1,66	-1,94	8,09
3-Anni Ann.ti	-2,63	-2,24	-0,26	2022	-5,48	-9,15	-3,69	1,74
5-Anni Ann.ti	-0,97	-1,83	-0,12	2021	-2,11	2,60	0,58	-0,22
10-Anni Ann.ti	0,87	-0,13	0,54					

Rendimenti aggiornati al 04/02/2025

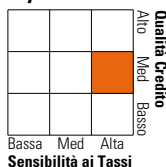
### Portafoglio 31/12/2024



Asset Allocation %	Netta
● Azioni	0,89
● Obbligazioni	122,74
● Liquidità	-25,57
● Altro	1,93

### Fixed Income

#### Style Box™



Duration Effettiva	Fondo	8,71
Maturità effettiva		-
Qualità Credito Media		BB

### Credit Quality %

Fond	Credit Quality %	Fond	Credit Quality %
0	0	0	0
AAA	17,33	BBB	6,30
AA	26,22	BB	23,64
A	0,15	B	20,48
		Below B	4,19
		Not Rated	1,69

### Titoli principali

Nome	Settore	%
Us 5yr Note Mar 25	—	20,83
Us 2yr Note Mar 25	—	17,75
United States Treasury Notes...	—	6,23
Australia (Commonwealth of)...	—	4,66
United States Treasury Bonds...	—	3,73
United States Treasury Bonds...	—	3,66
Australia (Commonwealth of) 3%	—	2,98
United Kingdom of Great...	—	2,86
United States Treasury Bonds...	—	2,51
United Kingdom of Great...	—	2,27
% Primi 10 Titoli sul Patrimonio		67,48
Numero Complessivo di Titoli Azionari		10
Numero Complessivo di Titoli Obbligazionari		274

### Fixed Income Sector Weightings %

	Fondo
🏛️ Governativo	87,47
🏠 Societario	47,16
🏢 Cartolarizzazioni	2,02
🏘️ Enti Locali	0,00
🏦 Liquidità ed equivalenti	-26,10
📄 Derivati	-10,55

### Coupon Range %

	Fondo
0 coupon	1,81
Da 0 a 4 cedole	36,93
Da 4 a 6 cedole	27,30
Da 6 a 8 cedole	17,41
Da 8 a 10 cedole	11,06
Da 10 a 12 cedole	4,53
Oltre 12 cedole	0,97

### Scadenze %

	Fondo
da 1 a 3	10,14
da 3 a 5	17,40
da 5 a 7	9,47
da 7 a 10	13,29
da 10 a 15	4,85
da 15 a 20	7,58
da 20 a 30	24,04
oltre 30	11,80

### Anagrafica

Società di Gestione	Jupiter Asset Management International S.A.	Patrimonio Classe (Mln)	231,69 EUR	Investimento Min. Ingresso	500.000 EUR
Telefono	-	Domicilio	LUSSEMBURGO	Investimento Min. Successivo	50.000 EUR
Web	-	Valuta del Fondo	EUR	T.E.R.	-
Data di Partenza	11/04/2013	UCITS	Si	Spese correnti	0,70%
Nome del Gestore	-	Inc/Acc	Acc	Commissione di incentivo	-
Data Inizio Gestione	08/05/2012	ISIN	LU0895805017		
NAV (04/02/2025)	EUR 12,60				
Patrimonio Netto (Mln)	5.643,35 EUR				

(31/12/2024)