

FTGF ClearBridge US Aggressive Growth Fund Class A Euro Accumulating

Categoria Morningstar™
(Hedged)

Benchmark Morningstar
Not Categorized
Usato nel Report

Benchmark Dichiarato
Russell Mid Cap Growth TR USD

Morningstar Rating™
Senza rating

Obiettivo d'Investimento Dichiarato

L'obiettivo del fondo consiste nel conseguire la crescita del proprio valore a lungo termine. Il fondo investirà in azioni di società statunitensi. Il fondo cercherà di concentrarsi su società che a giudizio dei gestori di portafoglio stanno evidenziando o hanno il potenziale per evidenziare una crescita degli utili e/o flussi monetari superiori alla media. Il fondo investirà generalmente in 50-70 società.

Misure di Rischio

3Y Alpha	-	3Y Sharpe Ratio	0,07
3Y Beta	-	3Y Std Dev	18,10
3Y R-Squared	-	3Y Risk	-
3Y Info Ratio	-	5Y Risk	-
3Y Tracking Error	-	10Y Risk	-

Rendimenti



Rend. Cumulati %

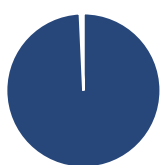
Periodo	Rend. Cumulati %
3-Mesi	3,07
6-Mesi	22,75
1-Anno	12,45
3-Anni Ann.ti	3,23
5-Anni Ann.ti	3,22
10-Anni Ann.ti	3,12

Rendimenti aggiornati al 07/02/2025

Rendimenti

Periodo	Q1	Q2	Q3	Q4
2025	-	-	-	-
2024	3,58	0,56	1,34	3,13
2023	6,86	4,72	-4,60	15,10
2022	-9,98	-20,16	-4,12	1,18
2021	6,60	5,04	-7,88	1,06

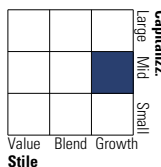
Portafoglio 31/12/2024



Asset Allocation %	Netta
Azioni	99,78
Obbligazioni	0,00
Liquidità	0,47
Altro	-0,26

Style Box

Azionario



Value Blend Growth

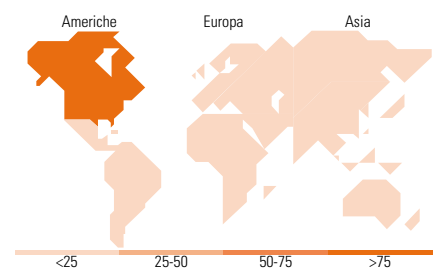
Style

Mkt Cap %

Mkt Cap	Fondo
Giant	13,09
Large	29,68
Medium	46,41
Small	9,97
Micro	0,85

Capitalizzazione media di mercato

Media di mercato	Fondo
Ave Mkt Cap USD	61.432,39



Titoli principali

Nome	Settore	%
Broadcom Inc	📄	8,10
Vertex Pharmaceuticals Inc	🏠	5,99
Autodesk Inc	📄	5,43
HubSpot Inc	📄	5,15
TE Connectivity PLC...	📄	5,10
CrowdStrike Holdings Inc...	📄	4,62
TJX Companies Inc	🏠	3,62
ServiceNow Inc	📄	3,15
Madison Square Garden Sports...	📄	3,13
UnitedHealth Group Inc	🏠	3,05
% Primi 10 Titoli sul Patrimonio		47,34
Numero Complessivo di Titoli Azionari		49
Numero Complessivo di Titoli Obbligazionari		0

Distribuzione Settoriale %

Settore	Fondo
Ciclico	19,00
Materie Prime	2,24
Beni di Consumo Ciclici	11,41
Finanza	5,35
Immobiliare	-
Sensibile	64,19
Telecomunicazioni	7,64
Energia	-
Beni Industriali	13,82
Tecnologia	42,74
Difensivo	16,81
Beni Difensivi	1,36
Salute	15,45
Servizi di Pubblica Utilità	-

Ripartizione Geografica %

Geografia	Fondo
America	99,43
Stati Uniti	97,51
Canada	1,92
America Latina e Centrale	0,00
Europa	0,00
Regno Unito	0,00
Europa Occidentale - Euro	0,00
Europa Occidentale - Non Euro	0,00
Europa dell'Est	0,00
Africa	0,00
Medio Oriente	0,00
Asia	0,57
Giappone	0,00
Australasia	0,00
Asia - Paesi Sviluppatti	0,57
Asia - Emergente	0,00

Anagrafica

Società di Gestione	Franklin Templeton International Services S.à r.l.	Patrimonio Classe (Mln)	0,61 EUR	Investimento Min. Ingresso	1.000 EUR
Telefono	+352 46 66 67 212	Domicilio	IRLANDA	Investimento Min. Successivo	-
Web	www.franklintempleton.lu	Valuta del Fondo	EUR	T.E.R.	1,81%
Data di Partenza	02/04/2013	UCITS	Si	Spese correnti	1,74%
Nome del Gestore	Evan Bauman	Inc/Acc	Acc	Commissione di incentivo	0,00%
Data Inizio Gestione	20/04/2007	ISIN	IE00B2Q3L925		
NAV (07/02/2025)	EUR 185,78				
Patrimonio Netto (Mln)	181,75 USD				

(31/12/2024)