

# db Advisory Multibrands - Invesco Asia Megatrends LC

## Categoria Morningstar™

Bilanciati Asia

## Benchmark Morningstar

Morningstar Asia 50/50 NR USD

Usato nel Report

## Benchmark Dichiarato

Not Benchmarked

## Morningstar Rating™

★

### Obiettivo d'Investimento Dichiarato

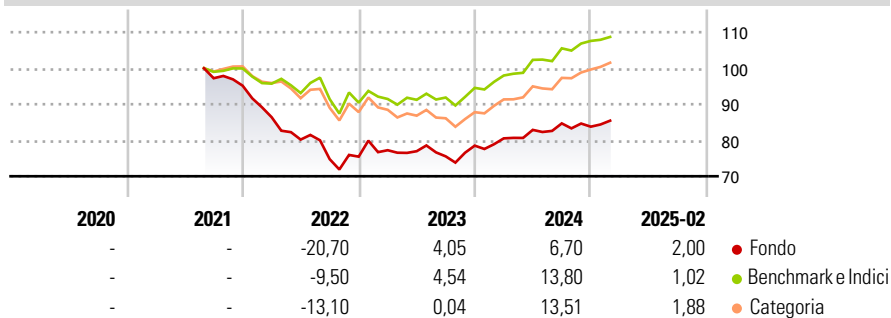
L'obiettivo della politica di investimento del comparto db Advisory Multibrands – Invesco Multi Asset Risk Diversified è conseguire un incremento a lungo termine del valore del patrimonio. Il comparto può investire in diversi fondi gestiti attivamente, ETF ed ETC (Exchange Traded Commodities) e si concentra su varie classi di investimento quali fondi obbligazionari, fondi azionari e commodity. Il comparto può anche utilizzare vari strumenti derivati ai fini della copertura e di un'efficiente gestione del portafoglio. Gli strumenti derivati potranno comprendere, tra l'altro, opzioni, forward, future, contratti futures su strumenti finanziari e opzioni su tali contratti, nonché contratti OTC negoziati privatamente su qualsiasi tipo di...

### Misure di Rischio

3Y Alpha	-4,96	3Y Sharpe Ratio	-0,37
3Y Beta	1,13	3Y Std Dev	9,30
3Y R-Squared	87,34	3Y Risk	+Med
3Y Info Ratio	-1,01	5Y Risk	-
3Y Tracking Error	5,48	10Y Risk	-

Basati su Morningstar Asia 50/50 NR USD (dove applicabile)

### Rendimenti



### Rend. Cumulati %

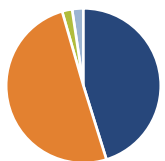
	Fondo	Bmk	Cat
3-Mesi	-3,57	-4,24	-3,44
6-Mesi	0,95	2,55	3,41
1-Anno	3,73	7,37	6,77
3-Anni Ann.ti	-1,22	3,31	1,16
5-Anni Ann.ti	-	-	-
10-Anni Ann.ti	-	-	-

Rendimenti aggiornati al 11/03/2025

### Rendimenti

	Q1	Q2	Q3	Q4
Trimestrali %				
2025	-	-	-	-
2024	2,57	2,93	2,17	-1,07
2023	2,36	-0,35	-1,86	3,95
2022	-9,20	-7,19	-6,78	0,94
2021	-	-	-	-2,13

### Portafoglio 31/01/2025



#### Asset Allocation %

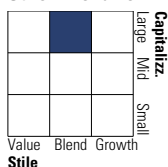
● Azioni	47,17
● Obbligazioni	52,57
● Liquidità	-2,19
● Altro	2,46

#### Netta

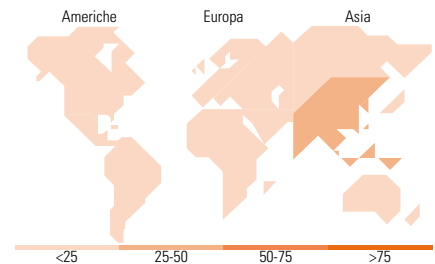
● Azioni	47,17
● Obbligazioni	52,57
● Liquidità	-2,19
● Altro	2,46

### Morningstar Style Box®

#### Stile Azionario



#### Reddito Fisso



### Titoli principali

Nome	Settore	%
Invesco US Trs Bd 7-10 Yr...	—	17,29
Invesco Asian Equity C USD Acc	—	14,21
Invesco Emerg Mkts ex-China...	—	12,30
Invesco Devpg Initiatives Bd...	—	10,46
Invesco S&P 500 ETF	—	9,25
Invesco Global Ttl Ret EUR...	—	7,14
Invesco Emerging Mkt Eq C...	—	7,11
Invesco Asian Flexible Bond...	—	7,07
Invesco Euro IG Corporate...	—	6,63
Invesco Global Income C EUR...	—	3,59
% Primi 10 Titoli sul Patrimonio		95,05
Numero Complessivo di Titoli Azionari		0
Numero Complessivo di Titoli Obbligazionari		1

### Distribuzione Settoriale %

	Fondo
🔄 Ciclico	40,49
📈 Sensibile	46,22
📉 Difensivo	13,29

### Fixed Income Sector Weightings %

	Fondo
🏛️ Governativo	55,23
⚙️ Societario	48,79
🏠 Cartolarizzazioni	0,35
🏢 Enti Locali	0,00
📄 Liquidità ed equivalenti	-3,59
📁 Derivati	-0,78

### Ripartizione Geografica %

	Fondo
<b>America</b>	<b>29,37</b>
Stati Uniti	22,37
Canada	0,47
America Latina e Centrale	6,53
<b>Europa</b>	<b>7,30</b>
Regno Unito	2,71
Europa Occidentale - Euro	0,89
Europa Occidentale - Non Euro	0,32
Europa dell'Est	1,21
Africa	1,19
Medio Oriente	0,97
<b>Asia</b>	<b>63,33</b>
Giappone	0,23
Australasia	0,21
Asia - Paesi Sviluppati	30,85
Asia - Emergente	32,04

### Anagrafica

Società di Gestione	DWS Investment S.A.	Patrimonio Classe (Mln)	15,08 EUR	Investimento Min. Ingresso	1 Quota
Telefono	+352 42101-1	(11/03/2025)		Investimento Min. Successivo	1 Quota
Web	www.dws.lu	Domicilio	LUSSEMBURGO	T.E.R.	-
Data di Partenza	08/03/2013	Valuta del Fondo	EUR	Spese correnti	3,21%
Nome del Gestore	-	UCITS	Si	Commissione di incentivo	-
Data Inizio Gestione	01/12/2019	Inc/Acc	Acc		
NAV (11/03/2025)	EUR 111,98	ISIN	LU0848427703		

# db Advisory Multibrands - Invesco Asia Megatrends LC

Patrimonio Netto (Mln)

40,58 EUR

(31/01/2025)