

Schroder International Selection Fund Global Credit High Income C Accumulation

Categoria Morningstar™
EUR Hedged

Hedged

Benchmark Morningstar

Morningstar Global Core Bond GR Hedged

EUR

Usato nel Report

Benchmark Dichiarato

Bloomberg Global High Yield TR USD

Morningstar Rating™

★★★★★

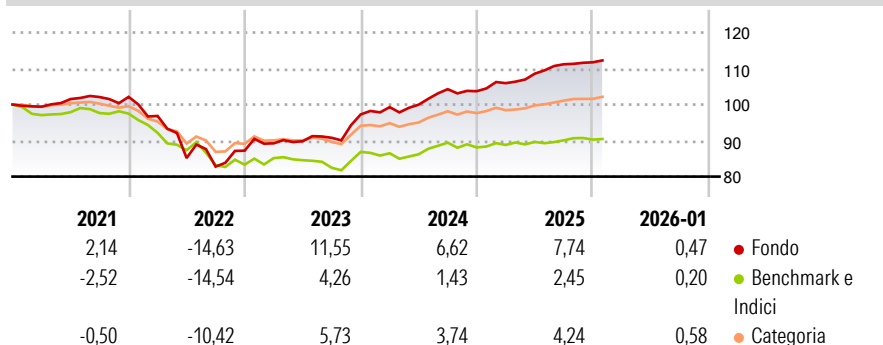
Obiettivo d'Investimento Dichiarato

Il fondo mira a generare una crescita del capitale e reddito. Almeno due terzi del fondo (liquidità esclusa) saranno investiti in obbligazioni, denominate in diverse valute, emesse da governi, agenzie governative e società di tutto il mondo. Le obbligazioni possono comprendere titoli garantiti da attività (ABS) e titoli garantiti da ipoteca (MBS). Il fondo investe in obbligazioni a cui le agenzie di credito hanno attribuito rating minimi, conosciute anche come obbligazioni di tipo sub-investment grade.

Misure di Rischio


3Y Alpha	5,00	3Y Sharpe Ratio	1,05
3Y Beta	0,83	3Y Std Dev	4,15
3Y R-Squared	70,22	3Y Risk	Med
3Y Info Ratio	2,28	5Y Risk	Alto
3Y Tracking Error	2,35	10Y Risk	-

Basati su Morningstar Global Core Bond GR Hedged EUR (dove applicabile)

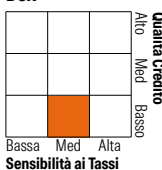
Rendimenti


Rend. Cumulati %	Fondo	Bmk	Cat	Rendimenti Trimestrali %	Q1	Q2	Q3	Q4
3-Mesi	1,15	0,19	1,00	2026	-	-	-	-
6-Mesi	2,15	1,26	2,16	2025	2,16	2,48	2,42	0,49
1-Anno	7,37	2,59	4,53	2024	2,09	0,69	4,30	-0,54
3-Anni Ann.ti	7,55	2,49	4,06	2023	2,35	0,65	1,06	7,16
5-Anni Ann.ti	2,34	-1,73	0,23	2022	-5,19	-12,08	-2,79	5,34
10-Anni Ann.ti	-	-	-					

Rendimenti aggiornati al 11/02/2026

Portafoglio 31/01/2026

Fixed Income Style

Box™


Fixed Income Sector Weightings %

Fondo	Fondo
Governativo	43,92
Societario	67,98
Cartolarizzazioni	21,32
Enti Locali	0,00
Liquidità ed equivalenti	-31,94
Derivati	-1,28

Coupon Range %

Fondo	Fondo
0 coupon	0,80
Da 0 a 4 cedole	6,81
Da 4 a 6 cedole	34,37
Da 6 a 8 cedole	32,82
Da 8 a 10 cedole	19,71
Da 10 a 12 cedole	2,90
Oltre 12 cedole	2,60

Credit Quality %

	0		0
AAA	6,47	BBB	9,03
AA	19,34	BB	23,04
A	1,06	B	32,77
		Below B	2,92
		Not Rated	5,35

Titoli principali

Nome	Settore	%
10 Year Treasury Note Future...	—	20,91
Euro Bobl Future Mar 26	—	7,79
Schroder High Yield...	—	5,30
2 Year Treasury Note Future...	—	3,34
5 Year Treasury Note Future...	—	3,15
Long Gilt Future Mar 26	—	2,71
Federal National Mortgage...	—	2,68
Government National Mortgage...	—	2,28
Federal National Mortgage...	—	1,82
Nexture S.p.A. 6.016%	—	1,38
% Primi 10 Titoli sul Patrimonio		51,36
Numero Complessivo di Titoli Azionari		0
Numero Complessivo di Titoli Obbligazionari		342

Anagrafica

Società di Gestione	Schroder Investment Management (Europe) S.A.	Patrimonio Classe (Mln)	0,26 USD	Investimento Min. Ingresso	1.000 EUR
Telefono	+352 341 342 202	(11/02/2026)		Investimento Min. Successivo	1.000 EUR
Web	www.schroders.com	Domicilio	LUSSEMBURGO	T.E.R.	-
Data di Partenza	27/03/2013	Valuta del Fondo	EUR	Spese correnti	0,81%
Nome del Gestore	Julien Houdain	UCITS	Si	Commissione di incentivo	0,00%
	Martin Coucke	Inc/Acc	Acc		
Data Inizio Gestione	19/02/2020	ISIN	LU0903425766		
NAV (11/02/2026)	EUR 151,43				
Patrimonio Netto (Mln)	516,60 USD				

(31/01/2026)