

Wellington Strategic European Equity Fund USD D Ach

Categoria Morningstar™

Azionari Altri Settori

Benchmark Morningstar
Not Categorized
Usato nel Report
Benchmark Dichiarato

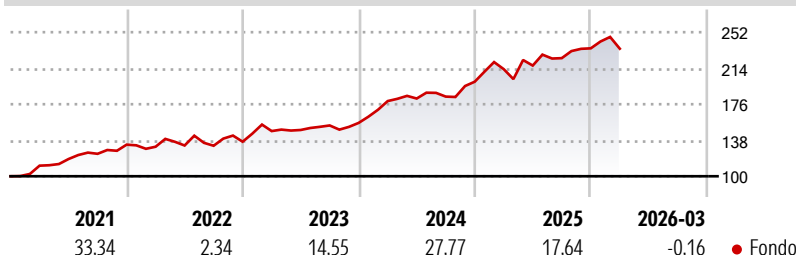
MSCI Europe NR EUR

Morningstar Rating™

Senza rating

Obiettivo d'Investimento Dichiarato

Il Portafoglio punta a generare un rendimento totale a lungo termine investendo principalmente, direttamente o tramite strumenti derivati, in azioni e in altri titoli assimilabili alle azioni (quali azioni privilegiate, titoli convertibili o certificati di deposito) di società europee.

Rendimenti

Misure di Rischio

3Y Alpha	-	3Y Sharpe Ratio	1,17
3Y Beta	-	3Y Std Dev	11,26
3Y R-Squared	-	3Y Risk	-
3Y Info Ratio	-	5Y Risk	-
3Y Tracking Error	-	10Y Risk	-

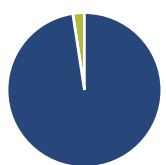
Rend. Cumulati %

Periodo	Fondo
3-Mesi	-0,19
6-Mesi	6,11
1-Anno	27,42
3-Anni Ann.ti	18,37
5-Anni Ann.ti	16,89
10-Anni Ann.ti	12,86

Rendimenti aggiornati al 13/04/2026

Rendimenti

Periodo	Q1	Q2	Q3	Q4
2026	-0,16	-	-	-
2025	6,64	1,79	3,61	4,61
2024	14,72	1,51	1,12	8,51
2023	8,22	0,77	3,22	1,76
2022	-1,65	0,98	-0,18	3,23

Portafoglio 31/12/2025

Asset Allocation %

- Azioni
- Obbligazioni
- Liquidità
- Altro

Netta

97,58
0,00
2,42
0,00

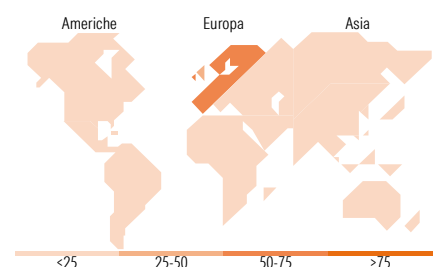
Style Box Azionaria

Mkt Cap %

Giant	13,16
Large	36,86
Medium	46,29
Small	3,69
Micro	0,00

Capitalizzazione media di mercato

Fondo
Ave Mkt Cap EUR 15.696,6
3


Titoli principali

Nome	Settore	%
British American Tobacco PLC	Tabacco	5,01
Unilever PLC	Alimentari	4,13
Publicis Groupe SA	Marketing	3,32
AIB Group PLC	Banca	3,30
Haleon PLC	Farmaceutici	3,13
Erste Group Bank AG.	Banca	2,63
Smiths Group PLC	Industria	2,59
KBC Group NV	Banca	2,57
Bunzl PLC	Logistica	2,54
Rheinmetall AG	Industria	2,51
% Primi 10 Titoli sul Patrimonio		31,72
Numero Complessivo di Titoli Azionari		66
Numero Complessivo di Titoli Obbligazionari		0

Distribuzione Settoriale %

Settore	Fondo
Ciclico	34,59
Materie Prime	9,56
Beni di Consumo Ciclici	3,29
Finanza	21,17
Immobiliare	0,57
Sensibile	38,31
Telecomunicazioni	5,26
Energia	2,06
Beni Industriali	29,93
Tecnologia	1,06
Difensivo	27,10
Beni Difensivi	18,50
Salute	7,58
Servizi di Pubblica Utilità	1,03

Ripartizione Geografica %

Regione	Fondo
America	1,56
Stati Uniti	1,56
Canada	0,00
America Latina e Centrale	0,00
Europa	98,44
Regno Unito	28,57
Europa Occidentale - Euro	53,26
Europa Occidentale - Non Euro	15,85
Europa dell'Est	0,77
Africa	0,00
Medio Oriente	0,00
Asia	0,00
Giappone	0,00
Australasia	0,00
Asia - Paesi Sviluppati	0,00
Asia - Emergente	0,00

Anagrafica

Società di Gestione	Wellington Luxembourg S.à r.l.	Patrimonio Classe (Mln)	206,70 USD	Investimento Min. Ingresso	5.000 USD
Telefono	-	Domicilio	IRLANDA	Investimento Min. Successivo	1.000 USD
Web	http://www.wellingtonfunds.com	Valuta del Fondo	USD	T.E.R.	-
Data di Partenza	25/04/2013	UCITS	Si	Spese correnti	1,69%
Nome del Gestore	C. Dirk Enderlein	Inc/Acc	Acc	Commissione di incentivo	-
Data Inizio Gestione	15/12/2011	ISIN	IE00B8FRY103		
NAV (13/04/2026)	USD 46,44				
Patrimonio Netto (Mln)	5.092,22 EUR				

(31/12/2025)