

BlueBay Funds - BlueBay Emerging Market High Yield Corporate Bond Fund R - USD

Categoria Morningstar™

(Aidiv)

Allegato ai Corporate Paesi Emergenti

Benchmark Morningstar

Morningstar Emerging Markets Corporate

Bond 10% China Capped GR USD

Usato nel Report

Benchmark Dichiarato

JPM CEMBI Diversified HY TR USD

Morningstar Rating™

★★★★

Obiettivo d'Investimento Dichiarato

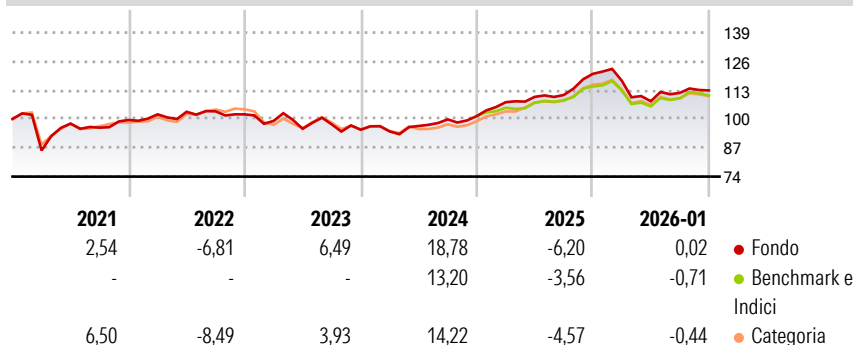
Il Comparto investe almeno due terzi del proprio patrimonio netto in titoli a reddito fisso con rating inferiore a investment grade emessi da società domiciliate in un Paese di un Mercato Emergente. Il Comparto può investire: - fino al 10% del patrimonio netto in titoli azionari; - fino al 10% del patrimonio netto in prestiti che si qualificano come Strumenti del Mercato Monetario ai fini dell'Articolo 1, comma 23 della Legge del 2010 e degli Articoli 3 e 4 del Regolamento granducale dell'8 febbraio 2008 recante talune definizioni della Legge del 2010; - fino al 10% del patrimonio netto in fondi del mercato monetario; - fino al 25% del patrimonio netto in obbligazioni convertibili o obbligazioni cum warrant e - fino a un terzo del...

Misure di Rischio

3Y Alpha	1,65	3Y Sharpe Ratio	0,35
3Y Beta	0,82	3Y Std Dev	7,21
3Y R-Squared	75,57	3Y Risk	+Med
3Y Info Ratio	0,56	5Y Risk	+Med
3Y Tracking Error	2,42	10Y Risk	+Med

Basati su Morningstar Emerging Markets Corporate Bond 10% China Capped GR USD (dove applicabile)


Rendimenti



Rend. Cumulati %	Fondo	Bmk	Cat	Rendimenti Trimestrali %	Q1	Q2	Q3	Q4
3-Mesi	-0,17	-1,46	-1,03	2026	-	-	-	-
6-Mesi	2,45	1,74	1,41	2025	-2,54	-7,91	3,47	1,00
1-Anno	-6,81	-4,66	-5,68	2024	6,18	2,24	0,76	8,59
3-Anni Ann.ti	5,45	4,05	3,51	2023	-0,80	2,63	3,07	1,49
5-Anni Ann.ti	2,40	1,77	1,66	2022	-2,90	-3,58	2,09	-2,50
10-Anni Ann.ti	3,98	3,97	3,43					

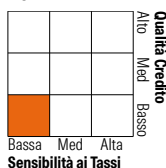
Rendimenti aggiornati al 03/02/2026

Portafoglio 31/12/2025



Fixed Income Style

Box™



Duration Effettiva	-
Maturità effettiva	5,54
Qualità Credito Media	B

Credit Quality %	Fond	Credit Quality %	Fond
AAA	0,00	BBB	0,00
AA	0,00	BB	49,25
A	0,00	B	41,50
		Below B	9,25
		Not Rated	0,00

Titoli principali

Nome	Settore	%
Samarco Mineracao SA 9.5%	—	3,52
2 Year Treasury Note Future...	—	3,33
Ecopetrol S.A. 7.75%	—	3,23
Digicel International...	—	3,07
Grupo Nutresa Sa 9%	—	2,44
Petroleos Mexicanos Sa De CV...	—	2,22
Melco Resorts Finance...	—	2,06
LATAM Airlines Group SA 7.875%	—	2,03
Banco Mercantil Del Norte SA...	—	1,99
Turkiye Sinai Kalkinma...	—	1,94
% Primi 10 Titoli sul Patrimonio		25,81
Numero Complessivo di Titoli Azionari		2
Numero Complessivo di Titoli Obbligazionari		100

Fixed Income Sector Weightings %

	Fondo
Governativo	5,23
Societario	92,67
Cartolarizzazioni	0,00
Enti Locali	0,00
Liquidità ed equivalenti	3,14
Derivati	-1,04
Coupon Range %	Fondo
0 coupon	0,13
Da 0 a 4 cedole	0,69
Da 4 a 6 cedole	12,02
Da 6 a 8 cedole	35,41
Da 8 a 10 cedole	51,35
Da 10 a 12 cedole	0,00
Oltre 12 cedole	0,39

Scadenze %

	Fondo
da 1 a 3	12,03
da 3 a 5	24,79
da 5 a 7	24,03
da 7 a 10	18,45
da 10 a 15	6,52
da 15 a 20	2,17
da 20 a 30	4,85
oltre 30	0,00

Anagrafica

Società di Gestione	BlueBay Funds Management Company S.A.	Patrimonio Classe (Mln)	0,79 USD	Investimento Min. Ingresso	-
Telefono	-	(03/02/2026)		Investimento Min. Successivo	-
Web	www.bluebayinvest.com	Domicilio	LUSSEMBURGO	T.E.R.	2,20%
Data di Partenza	20/03/2012	Valuta del Fondo	USD	Spese correnti	2,20%
Nome del Gestore	Polina Kurdyavko	UCITS	Si	Commissione di incentivo	-
	Anthony Kettle	Inc/Acc	Inc		
Data Inizio Gestione	17/01/2012	ISIN	LU0720472652		
NAV (03/02/2026)	USD 54,59				

BlueBay Funds - BlueBay Emerging Market High Yield Corporate Bond Fund R - USD

Patrimonio Netto (Mln)

24,25 USD

(AIDiv)