

Nordea 1 - Emerging Market Corporate Bond Fund E EUR

Categoria Morningstar™

Obbligazionari Corporate Paesi Emergenti

Benchmark Morningstar

Morningstar Emerging Markets Corporate
Bond 10% China Capped GR USD
Usato nel Report

Benchmark Dichiarato

JPM CEMBI Broad Diversified TR USD

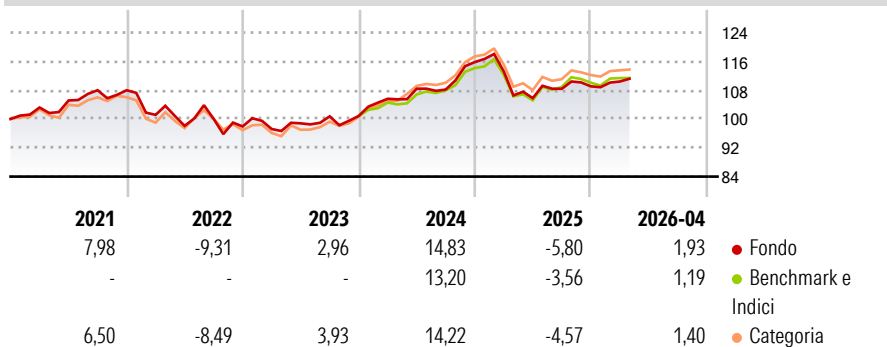
Morningstar Rating™

★★★

Obiettivo d'Investimento Dichiarato

Il Comparto investir almeno due terzi del patrimonio complessivo in titoli di debito a tasso fisso e variabile, emessi in dollari USA da mutuatari privati e societari, con sede o attività prevalente in un paese emergente.

Rendimenti



Misure di Rischio

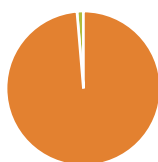
3Y Alpha	-0,25	3Y Sharpe Ratio	0,30
3Y Beta	0,90	3Y Std Dev	6,51
3Y R-Squared	83,42	3Y Risk	+Med
3Y Info Ratio	-0,26	5Y Risk	+Med
3Y Tracking Error	2,02	10Y Risk	+Med

Basati su Morningstar Emerging Markets Corporate Bond 10% China Capped GR USD (dove applicabile)

Rend. Cumulati %	Fondo	Bmk	Cat	Rendimenti Trimestrali %	Q1	Q2	Q3	Q4
3-Mesi	1,99	1,61	1,59	2026	1,22	-	-	-
6-Mesi	1,18	0,33	0,69	2025	-2,21	-6,58	2,45	0,65
1-Anno	1,83	2,66	1,77	2024	4,74	2,66	-0,22	7,03
3-Anni Ann.ti	4,42	4,74	4,65	2023	-0,72	1,61	1,96	0,10
5-Anni Ann.ti	1,79	2,28	2,04	2022	-6,33	-3,02	1,99	-2,11
10-Anni Ann.ti	3,09	3,65	3,20					

Rendimenti aggiornati al 12/05/2026

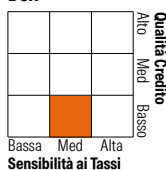
Portafoglio 31/03/2026



Asset Allocation %	Netta
● Azioni	0,00
● Obbligazioni	98,66
● Liquidità	1,34
● Altro	0,00

Fixed Income Style

Box™



Duration Effettiva	4,73
Maturity effettiva	6,86
Qualità Credito Media	BB

Credit Quality %	Fond	Credit Quality %	Fond
AAA	1,35	BBB	24,59
AA	2,50	BB	31,89
A	5,50	B	26,86
		Below B	6,69
		Not Rated	0,63

Titoli principali

Nome	Settore	%
United States Treasury Notes...	—	2,00
First Quantum Minerals Ltd...	—	1,19
Industrial Subordinated...	—	1,03
Samarco Mineracao SA 9%	—	1,00
Alfa Desarrollo S.p.A. 4.55%	—	0,99
Bangkok Bank Public Company...	—	0,98
Orlen SA 6%	—	0,90
Ihs Holding Limited 8.25%	—	0,90
Grupo Nutresa Sa 9%	—	0,89
FWD Group Holdings Ltd. 5.836%	—	0,88
% Primi 10 Titoli sul Patrimonio		10,76
Numero Complessivo di Titoli Azionari		0
Numero Complessivo di Titoli Obbligazionari		195

Fixed Income Sector Weightings %

Settore	Fondo
🏛️ Governativo	7,61
🏢 Societario	91,04
🏠 Cartolarizzazioni	0,00
👤 Enti Locali	0,00
🏦 Liquidità ed equivalenti	-0,45
📄 Derivati	1,80
Coupon Range %	
0 coupon	0,30
Da 0 a 4 cedole	2,77
Da 4 a 6 cedole	33,34
Da 6 a 8 cedole	37,52
Da 8 a 10 cedole	23,58
Da 10 a 12 cedole	2,07
Oltre 12 cedole	0,41

Scadenze %

Scadenza	Fondo
da 1 a 3	13,54
da 3 a 5	24,59
da 5 a 7	13,94
da 7 a 10	25,30
da 10 a 15	9,43
da 15 a 20	1,68
da 20 a 30	8,52
oltre 30	1,90

Anagrafica

Società di Gestione	Nordea Investment Funds SA	Patrimonio Classe (Mln)	5,93 EUR	Investimento Min. Ingresso	-
Telefono	00352 43 39 50 1	Domicilio	LUSSEMBURGO	Investimento Min. Successivo	-
Web	www.nordea.lu	Valuta del Fondo	EUR	T.E.R.	2,29%
Data di Partenza	15/11/2011	UCITS	Si	Spese correnti	2,29%
Nome del Gestore	-	Inc/Acc	Acc	Commissione di incentivo	-
Data Inizio Gestione	13/11/2019	ISIN	LU0637300251		
NAV (12/05/2026)	EUR 142,50				
Patrimonio Netto (Mln)	113,16 USD				

(31/03/2026)