

BlueBay Funds - BlueBay Emerging Market Bond Fund - C - USD accumulating

Categoria Morningstar™

Obbligazionari Paesi Emergenti

Benchmark Morningstar

Morningstar Emerging Markets Sovereign

Bond GR USD

Usato nel Report

Benchmark Dichiarato

JPM EMBI Global Diversified TR USD

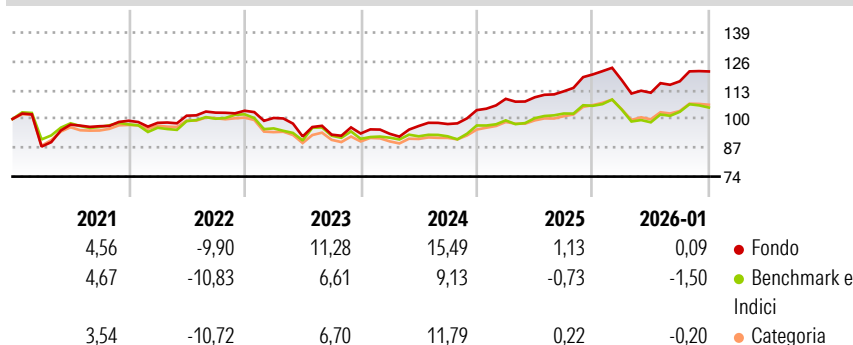
Morningstar Rating™

★★★★

Obiettivo d'Investimento Dichiarato

Conseguire un tasso di rendimento totale superiore a quello dell'indice JP Morgan Emerging Market Bond Index Global Diversified, investendo in un portafoglio di titoli a reddito fisso di emittenti con sede in Paesi dei mercati emergenti. Il Comparto investe almeno due terzi del patrimonio netto in titoli a reddito fisso senza limiti di rating emessi da Emittenti dei mercati emergenti. Il Comparto investe in titoli denominati in USD e in valute diverse dall'USD, ivi compresi i titoli denominati nelle Valute locali dei Paesi dei mercati emergenti in cui il Comparto stesso investe. La percentuale dei titoli denominati in valute diverse dall'USD può aumentare nel tempo, in linea con le opportunità offerte dal mercato e con eventuali...

Rendimenti



Misure di Rischio


3Y Alpha	4,46	3Y Sharpe Ratio	0,77
3Y Beta	0,86	3Y Std Dev	7,09
3Y R-Squared	85,25	3Y Risk	Med
3Y Info Ratio	1,64	5Y Risk	Med
3Y Tracking Error	2,74	10Y Risk	Med

Basati su Morningstar Emerging Markets Sovereign Bond GR USD (dove applicabile)

Rend. Cumulati %	Fondo	Bmk	Cat	Rendimenti Trimestrali %	Q1	Q2	Q3	Q4
3-Mesi	0,77	-2,20	0,43	2026	-	-	-	-
6-Mesi	6,51	3,06	5,33	2025	-2,15	-4,83	4,61	3,81
1-Anno	0,05	-2,87	-0,32	2024	4,90	0,65	2,45	6,78
3-Anni Ann.ti	8,47	3,89	5,98	2023	-0,13	3,75	0,93	6,41
5-Anni Ann.ti	4,11	1,23	2,52	2022	-3,14	-8,31	0,87	0,57
10-Anni Ann.ti	4,89	3,03	3,59					

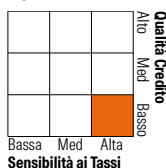
Rendimenti aggiornati al 03/02/2026

Portafoglio 31/12/2025



Fixed Income Style

Box™



Duration Effettiva

Maturità effettiva

Qualità Credito Media

Fondo

Credit Quality %

	0		0
AAA	0,00	BBB	24,43
AA	2,89	BB	39,40
A	6,01	B	12,12
		Below B	13,71
		Not Rated	1,45

Titoli principali

Nome	Settore	%
2 Year Treasury Note Future...	—	4,19
Ecuador (Republic Of) 6.9%	—	2,59
Petroleos Mexicanos Sa De CV...	—	1,95
Argentina (Republic Of) 4.125%	—	1,80
Argentina (Republic Of) 3.5%	—	1,63
Morocco (Kingdom of) 4.75%	—	1,58
Turkey (Republic of) 7.25%	—	1,53
Colombia (Republic Of) 7.75%	—	1,45
Eagle Funding Luxco S.a.r.l....	—	1,37
Petroleos de Venezuela SA 0%	—	1,30
% Primi 10 Titoli sul Patrimonio		19,38
Numero Complessivo di Titoli Azionari		0
Numero Complessivo di Titoli Obbligazionari		204

Fixed Income Sector Weightings %

Fondo	Fondo
Governativo	73,26
Societario	20,95
Cartolarizzazioni	0,00
Enti Locali	0,00
Liquidità ed equivalenti	8,96
Derivati	-3,17
Coupon Range %	Fondo
0 coupon	1,61
Da 0 a 4 cedole	9,22
Da 4 a 6 cedole	36,30
Da 6 a 8 cedole	42,16
Da 8 a 10 cedole	9,77
Da 10 a 12 cedole	0,56
Oltre 12 cedole	0,37

Scadenze %

Fondo	Fondo
da 1 a 3	5,29
da 3 a 5	7,17
da 5 a 7	10,85
da 7 a 10	23,69
da 10 a 15	19,10
da 15 a 20	6,67
da 20 a 30	17,94
oltre 30	1,74

Anagrafica

Società di Gestione	BlueBay Funds Management Company S.A.
Telefono	-
Web	www.bluebayinvest.com
Data di Partenza	19/04/2013
Nome del Gestore	Jana Velebova Polina Kurdyavko
Data Inizio Gestione	01/12/2017
NAV (03/02/2026)	USD 166,67

Patrimonio Classe (Mln)	72,85 USD
(03/02/2026)	
Domicilio	LUSSEMBURGO
Valuta del Fondo	USD
UCITS	Si
Inc/Acc	Acc
ISIN	LU0842200353

Investimento Min. Ingresso	-
Investimento Min. Successivo	-
T.E.R.	0,90%
Spese correnti	0,90%
Commissione di incentivo	-

BlueBay Funds - BlueBay Emerging Market Bond Fund - C - USD accumulating

Patrimonio Netto (Mln) 983,21 USD

(31/12/2025)