

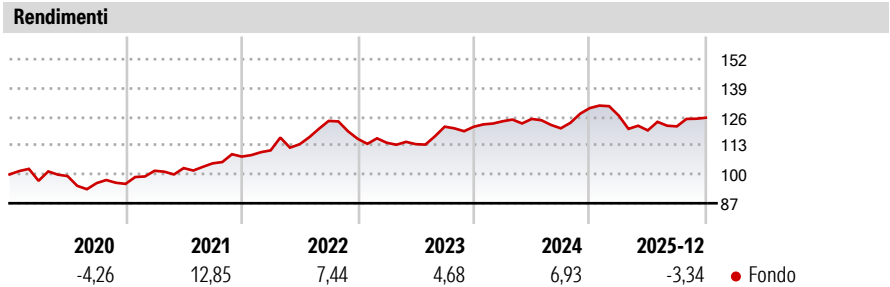
Amundi Alternative Funds PLC - Amundi Tiedemann Arbitrage Strategy Fund I USD

Categoria Morningstar™	Benchmark Morningstar	Benchmark Dichiarato	Morningstar Rating™
Alt - Event Driven	Not Categorized Usato nel Report	HFRX MA TR EUR	Senza rating

Obiettivo d'Investimento Dichiarato

The investment objective of the Sub-Fund is to be exposed to the Strategy during the life of the SubFund. The Strategy is based on two components, being (i) a proprietary discretionary trading strategy which has been developed by the Sub-Investment Manager (the "Trading Strategy") and (ii) an allocation of any excess cash to liquid assets pursuant to a process defined and implemented solely by the Manager (the "Cash Allocation Process").


Misure di Rischio		
3Y Alpha	- 3Y Sharpe Ratio	-0,02
3Y Beta	- 3Y Std Dev	6,68
3Y R-Squared	- 3Y Risk	-
3Y Info Ratio	- 5Y Risk	-
3Y Tracking Error	- 10Y Risk	-



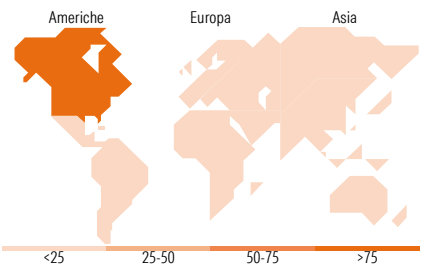
Rend. Cumulati %	Fondo	Rendimenti Trimestrali %	Q1	Q2	Q3	Q4
3-Mesi	0,31	2026	-	-	-	-
6-Mesi	1,23	2025	-2,61	-5,27	1,51	3,21
1-Anno	-5,35	2024	2,04	0,85	-3,40	7,56
3-Anni Ann.ti	2,69	2023	-1,53	-0,56	6,94	-0,04
5-Anni Ann.ti	4,51	2022	2,60	2,50	9,25	-6,49
10-Anni Ann.ti	3,95					

Rendimenti aggiornati al 28/01/2026

Portafoglio 30/11/2025



Fixed Income Style Box™	Fondo
Duration Effettiva	-
Maturità effettiva	-
Qualità Credito Media	-
Qualità Credito	
Alto	
Med	
Basso	
Sensibilità ai Tassi	
Bassa	
Med	
Alta	



Titoli principali		
Nome	Settore	%
Warner Bros. Discovery Inc...	Media	7,55
Iveco Group NV Ordinary Shares	Automobili	6,08
Exact Sciences Corp	Farmaceutici	5,79
Avidity Biosciences Inc...	Farmaceutici	5,38
Hologic Inc	Farmaceutici	4,14
Avadel Pharmaceuticals PLC	Farmaceutici	4,08
Akero Therapeutics Inc	Farmaceutici	2,54
SunocoCorp LLC Common Units	Energia	2,48
Bavarian Nordic	Farmaceutici	2,09
Sealed Air Corp	Industria	2,07
% Primi 10 Titoli sul Patrimonio		42,19
Numero Complessivo di Titoli Azionari		145
Numero Complessivo di Titoli Obbligazionari		4

Fixed Income Sector Weightings %	Fondo
Governativo	14,10
Societario	0,00
Cartolarizzazioni	0,00
Enti Locali	0,00
Liquidità ed equivalenti	85,90
Derivati	0,00
Coupon Range %	Fondo
0 coupon	100,00
Da 0 a 4 cedole	0,00
Da 4 a 6 cedole	0,00
Da 6 a 8 cedole	0,00
Da 8 a 10 cedole	0,00
Da 10 a 12 cedole	0,00
Oltre 12 cedole	0,00

Ripartizione Geografica %	Fondo
America	82,25
Stati Uniti	80,06
Canada	2,11
America Latina e Centrale	0,08
Europa	17,75
Regno Unito	3,23
Europa Occidentale - Euro	11,37
Europa Occidentale - Non Euro	3,15
Europa dell'Est	0,00
Africa	0,00
Medio Oriente	0,00
Asia	0,00
Giappone	0,00
Australasia	0,00
Asia - Paesi Sviluppati	0,00
Asia - Emergente	0,00

Anagrafica

Società di Gestione	Amundi Asset Management	Patrimonio Classe (Mln)	68,82 USD	Investimento Min. Ingresso	100.000 USD
Telefono	+33 1 76 33 30 30	(28/01/2026)		Investimento Min. Successivo	100 USD
Web	www.amundiETF.com	Domicilio	IRLANDA	T.E.R.	1,78%
Data di Partenza	21/02/2013	Valuta del Fondo	USD	Spese correnti	1,65%
Nome del Gestore	-	UCITS	Si	Commissione di incentivo	20,00%
Data Inizio Gestione	21/02/2013	Inc/Acc	Acc		
NAV (28/01/2026)	USD 174,03	ISIN	IE00B905SX62		
Patrimonio Netto (Mln)	705,29 USD				

(30/11/2025)