

# Franklin Global Multi-Asset Income Fund A(acc)EUR

## Categoria Morningstar™

Bilanciati Flessibili EUR - Globali

## Benchmark Morningstar

Morningstar Euro Moderate Global Target

Allocation NR EUR

Usato nel Report

## Benchmark Dichiarato

50% Bloomberg Multiverse TR Hdg EUR,

50% MSCI ACWI NR EUR

## Morningstar Rating™

★★★

### Obiettivo d'Investimento Dichiarato

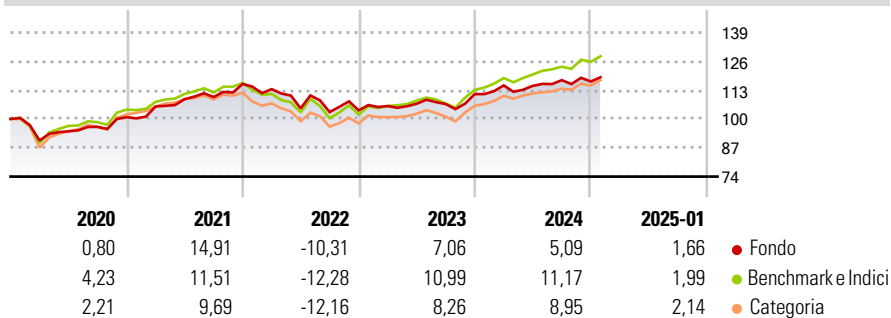
Franklin Multi-Asset Income Fund (il "Fondo") si prefigge di generare reddito e di aumentare il valore dei suoi investimenti a medio/lungo termine per restare al passo con l'inflazione, investendo in un'ampia gamma di classi di attività e regioni geografiche. Il Fondo investe principalmente in: - azioni emesse da società di qualunque dimensione situate in qualsiasi paese, inclusi i mercati emergenti - obbligazioni emesse da governi, entità legate a governi e società situati in qualsiasi paese. Gli investimenti summenzionati possono comprendere azioni emesse da società coinvolte in fusioni, liquidazioni o altre importanti operazioni societarie e obbligazioni di qualsiasi qualità (compresi titoli di qualità inferiore e titoli insolventi)...

### Misure di Rischio

3Y Alpha	-2,80	3Y Sharpe Ratio	-0,10
3Y Beta	0,91	3Y Std Dev	8,16
3Y R-Squared	91,51	3Y Risk	Med
3Y Info Ratio	-1,23	5Y Risk	-Med
3Y Tracking Error	2,46	10Y Risk	-Med

Basati su Morningstar Euro Moderate Global Target Allocation NR EUR (dove applicabile)

### Rendimenti



Rend. Cumulati %	Fondo	Bmk	Cat
3-Mesi	2,36	4,51	4,13
6-Mesi	5,00	7,22	5,67
1-Anno	6,84	11,81	11,11
3-Anni Ann.ti	1,75	4,72	3,45
5-Anni Ann.ti	3,31	4,80	3,75
10-Anni Ann.ti	1,44	4,86	3,10

Rendimenti aggiornati al 04/02/2025

Rendimenti	Q1	Q2	Q3	Q4
2025	-	-	-	-
2024	3,50	-0,15	2,23	-0,53
2023	1,87	1,00	-0,17	4,23
2022	-2,06	-7,64	-1,60	0,77
2021	4,82	3,10	0,89	5,39

### Portafoglio 31/12/2024

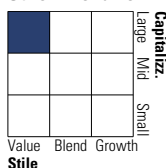


#### Asset Allocation %

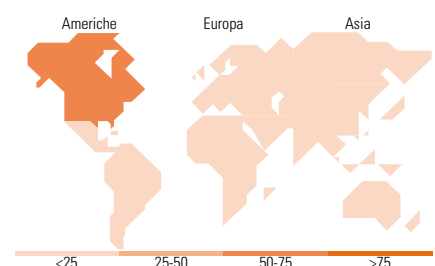
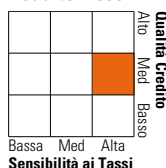
Azioni	51,38
Obbligazioni	40,72
Liquidità	6,78
Altro	1,11

#### Morningstar Style Box®

##### Stile Azionario



##### Reddito Fisso



### Titoli principali

Nome	Settore	%
Franklin EM Corp Dbt Y Mdis...	—	2,75
Franklin K2 Cat Bond Y USD Inc	—	2,46
Apple Inc	📱	2,03
Alphabet Inc Class A	📱	1,83
Cisco Systems Inc	📱	1,37
Johnson & Johnson	🏥	1,29
AbbVie Inc	🏥	1,17
ABN AMRO Bank NV NLDR	🏦	1,06
NVIDIA Corp	📱	1,06
Simon Property Group Inc	🏠	1,01
% Primi 10 Titoli sul Patrimonio		16,03
Numero Complessivo di Titoli Azionari		144
Numero Complessivo di Titoli Obbligazionari		103

### Distribuzione Settoriale %

	Fondo
🔄 Ciclico	31,70
📈 Sensibile	47,91
🛡️ Difensivo	20,38

### Fixed Income Sector Weightings %

	Fondo
🏛️ Governativo	45,88
⚙️ Societario	39,93
🏠 Cartolarizzazioni	0,00
🏢 Enti Locali	0,00
📁 Liquidità ed equivalenti	15,07
📄 Derivati	-0,88

### Ripartizione Geografica %

	Fondo
<b>America</b>	<b>71,54</b>
Stati Uniti	67,48
Canada	1,90
America Latina e Centrale	2,16
<b>Europa</b>	<b>15,26</b>
Regno Unito	4,44
Europa Occidentale - Euro	10,06
Europa Occidentale - Non Euro	0,76
Europa dell'Est	0,00
Africa	0,01
Medio Oriente	0,00
<b>Asia</b>	<b>13,20</b>
Giappone	4,73
Australasia	1,26
Asia - Paesi Sviluppati	4,32
Asia - Emergente	2,89

### Anagrafica

Società di Gestione	Franklin Templeton International Services S.à r.l.	Patrimonio Classe (Mln)	10,88 EUR	Investimento Min. Ingresso	1.000 USD
Telefono	+352 46 66 67 212	Domicilio	LUSSEMBURGO	Investimento Min. Successivo	1.000 USD
Web	www.franklintempleton.lu	Valuta del Fondo	EUR	T.E.R.	1,69%
Data di Partenza	26/04/2013	UCITS	Si	Spese correnti	1,70%
Nome del Gestore	Matthias Hoppe	Inc/Acc	Acc	Commissione di incentivo	-
		ISIN	LU0909060385		

# Franklin Global Multi-Asset Income Fund A(acc)EUR

---

Data Inizio Gestione	26/04/2013
NAV (04/02/2025)	EUR 13,44
Patrimonio Netto (Mln)	119,66 EUR
(31/12/2024)	