

UBS (Lux) Investment SICAV 2 - UBS (Lux) Security Equity Fund (CHF hedged) P acc

Categoria Morningstar™

Azionari Altri Settori

Benchmark Morningstar
Not Categorized
Usato nel Report
Benchmark Dichiarato

MSCI ACWI NR EUR

Morningstar Rating™

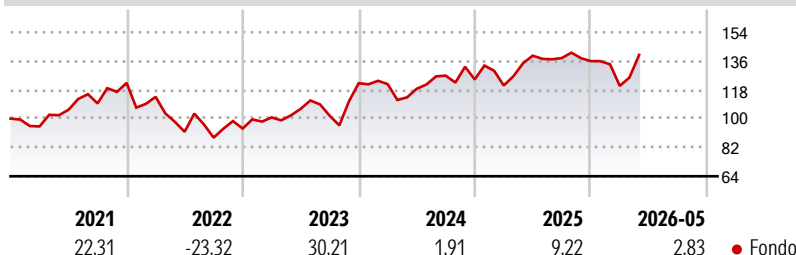
Senza rating

Obiettivo d'Investimento Dichiarato

Gli investimenti in questo fondo azionario sono gestiti attivamente; persegue un rendimento superiore a quello del benchmark MSCI World (NR). Il portafoglio e la performance del fondo possono discostarsi dal benchmark. Il fondo investe in primo luogo in titoli a azioni e titoli simili ad azioni. Gli investimenti in azioni e titoli simili ad azioni di emittenti impegnati nel settore globale della sicurezza costituiranno una quota superiore a quella degli investimenti in azioni e titoli simili ad azioni di altri emittenti. Gli investitori possono sottoscrivere o farsi rimborsare azioni del fondo ogni giorno lavorativo bancario del Lussemburgo.

Misure di Rischio

3Y Alpha	-	3Y Sharpe Ratio	0,48
3Y Beta	-	3Y Std Dev	19,54
3Y R-Squared	-	3Y Risk	-
3Y Info Ratio	-	5Y Risk	-
3Y Tracking Error	-	10Y Risk	-

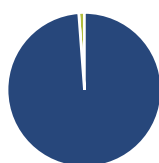
Rendimenti

Rend. Cumulati %

Periodo	Fondo
3-Mesi	10,11
6-Mesi	-2,25
1-Anno	-1,49
3-Anni Ann.ti	8,96
5-Anni Ann.ti	4,95
10-Anni Ann.ti	9,70

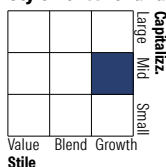
Rendimenti aggiornati al 25/06/2026

Rendimenti

Periodo	Q1	Q2	Q3	Q4
2026	-11,42	-	-	-
2025	-3,03	15,46	-1,08	-1,38
2024	-0,47	-2,39	6,89	-1,86
2023	7,41	5,33	-4,08	19,99
2022	-7,12	-19,22	-4,00	6,46

Portafoglio 31/05/2026

Asset Allocation %

Azioni	98,81
Obbligazioni	0,00
Liquidità	1,18
Altro	0,01

Netta
Style Box Azionaria

Mkt Cap %

Stile	Fondo
Giant	0,00
Large	24,27
Medium	63,44
Small	8,27
Micro	4,02

Capitalizzazione media di mercato

Media di mercato	Fondo
Ave Mkt Cap USD	26.919,6


Titoli principali

Nome	Settore	%
CrowdStrike Holdings Inc...	Software	4,53
Palo Alto Networks Inc	Software	4,32
Fortinet Inc	Software	4,05
Okta Inc Class A	Software	3,67
Cloudflare Inc	Software	3,58
Diploma PLC	Software	3,01
Halma PLC	Software	2,91
Heico Corp	Software	2,66
West Pharmaceutical Services...	Pharmaceuticals	2,62
Illumina Inc	Pharmaceuticals	2,58
% Primi 10 Titoli sul Patrimonio		33,95
Numero Complessivo di Titoli Azionari		46
Numero Complessivo di Titoli Obbligazionari		0

Distribuzione Settoriale %

Settore	Fondo
Ciclico	3,23
Materie Prime	-
Beni di Consumo Ciclici	3,23
Finanza	-
Immobiliare	-
Sensibile	71,05
Telecomunicazioni	-
Energia	-
Beni Industriali	30,65
Tecnologia	40,40
Difensivo	25,72
Beni Difensivi	-
Salute	25,72
Servizi di Pubblica Utilità	-

Ripartizione Geografica %

Geografia	Fondo
America	73,64
Stati Uniti	73,64
Canada	0,00
America Latina e Centrale	0,00
Europa	23,76
Regno Unito	10,38
Europa Occidentale - Euro	5,98
Europa Occidentale - Non Euro	4,78
Europa dell'Est	0,00
Africa	0,00
Medio Oriente	2,63
Asia	2,59
Giappone	0,00
Australasia	2,59
Asia - Paesi Sviluppati	0,00
Asia - Emergente	0,00

Anagrafica

Società di Gestione	UBS Asset Management (Europe) S.A.	Patrimonio Classe (Mln)	31,81 CHF	Investimento Min. Ingresso	-
Telefono	+352 4 36 16 11	Domicilio	LUSSEMBURGO	Investimento Min. Successivo	-
Web	www.credit-suisse.com	Valuta del Fondo	CHF	T.E.R.	1,92%
Data di Partenza	02/05/2013	UCITS	Si	Spese correnti	1,89%
Nome del Gestore	Patrick Kolb	Inc/Acc	Acc	Commissione di incentivo	-
Data Inizio Gestione	02/05/2013	ISIN	LU0909471681		
NAV (25/06/2026)	CHF 34,42				

[See disclosures for more details](#)

© 2026 Morningstar Italia. Tutti i diritti sono riservati. Le informazioni qui contenute: (1) sono proprietà di Morningstar, (2) non possono essere copiate, (3) non costituiscono consiglio di investimento; (4) sono fornite con scopi informativi; (5) sono ritenute attendibili da Morningstar che, pertanto, ne garantisce il maggior grado di accuratezza e completezza possibile, fatto salvo il caso in cui queste Le siano state fornite in modo errato e/o non completo dalle relative società prodotte; (6) sono estratte dai dati del fondo disponibili e riferiti a date temporali diverse. Morningstar non è responsabile per qualunque danno o perdita derivante da qualunque uso delle informazioni e chi visiona tali informazioni sarà responsabile dell'uso che andrà a farne. Non vi è naturalmente garanzia alcuna che i risultati del passato trovino un riscontro nel futuro.

UBS (Lux) Investment SICAV 2 - UBS (Lux) Security Equity Fund (CHF hedged) P acc

Patrimonio Netto (Mln) 2.080,35 USD

(31/05/2026)