

# JPM Emerging Markets Dividend A (irc) - AUD (hedged)

## Categoria Morningstar™

Azionari Altri Settori

## Benchmark Morningstar

Not Categorized

Usato nel Report

## Benchmark Dichiarato

MSCI EM NR USD

## Morningstar Rating™

Senza rating

### Obiettivo d'Investimento Dichiarato

Il Comparto punta a generare reddito investendo principalmente in titoli azionari ad elevato dividend yield di società dei Mercati Emergenti, partecipando al contempo alla crescita del capitale nel lungo periodo. Almeno il 67% degli attivi del Comparto (ad esclusione della liquidità e di strumenti equivalenti) sarà investito in titoli azionari ad elevato dividend yield emessi da società aventi sede o che svolgono la parte preponderante della propria attività economica in un paese emergente. Ciò includerà l'investimento in titoli azionari emessi da società di minori dimensioni. Il Comparto può investire in attività denominate in qualsiasi valuta e l'esposizione valutaria non sarà di norma coperta. Il Comparto può utilizzare strumenti...

### Misure di Rischio

3Y Alpha	-	3Y Sharpe Ratio	-0,24
3Y Beta	-	3Y Std Dev	20,38
3Y R-Squared	-	3Y Risk	-
3Y Info Ratio	-	5Y Risk	-
3Y Tracking Error	-	10Y Risk	-

### Rendimenti



### Rend. Cumulati %

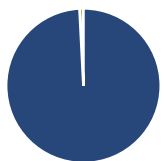
Periodo	Fondo
3-Mesi	-3,59
6-Mesi	1,78
1-Anno	5,89
3-Anni Ann.ti	-4,02
5-Anni Ann.ti	2,03
10-Anni Ann.ti	1,28

Rendimenti aggiornati al 04/02/2025

### Rendimenti

Periodo	Q1	Q2	Q3	Q4
2025	-	-	-	-
2024	0,82	7,11	4,73	-10,62
2023	2,79	-0,10	-5,26	10,36
2022	-0,99	-15,88	-13,42	7,35
2021	6,84	0,07	-5,19	6,09

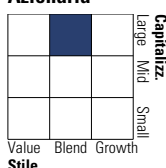
### Portafoglio 31/12/2024



Asset Allocation %	Netta
● Azioni	99,19
● Obbligazioni	0,00
● Liquidità	0,81
● Altro	0,00

### Style Box

#### Azionaria

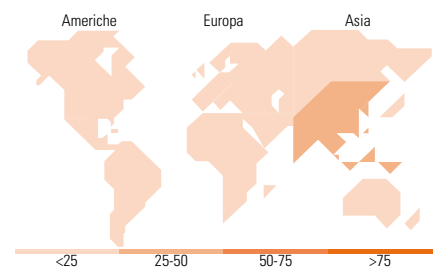


### Mkt Cap %

Dimensione	Fondo
Giant	59,71
Large	36,75
Medium	3,12
Small	0,42
Micro	0,00

### Capitalizzazione media di mercato

Ave Mkt Cap USD	Fondo
47.774,2	1



### Titoli principali

Nome	Settore	%
Taiwan Semiconductor...	📱	9,40
Infosys Ltd ADR	📄	3,42
Tencent Holdings Ltd	📱	3,08
Alibaba Group Holding Ltd...	📱	2,80
HDFC Bank Ltd	🏦	2,77
NetEase Inc Ordinary Shares	📱	2,60
Samsung Electronics Co Ltd	📱	2,46
Realtek Semiconductor Corp	📱	2,43
Quanta Computer Inc	📱	2,28
Wal - Mart de Mexico SAB de CV	🛒	2,24
% Primi 10 Titoli sul Patrimonio		33,49
Numero Complessivo di Titoli Azionari		74
Numero Complessivo di Titoli Obbligazionari		0

### Distribuzione Settoriale %

Settore	Fondo
<b>Ciclico</b>	<b>43,23</b>
Materie Prime	0,20
Beni di Consumo Ciclici	14,74
Finanza	27,24
Immobiliare	1,05
<b>Sensibile</b>	<b>43,03</b>
Telecomunicazioni	9,26
Energia	2,45
Beni Industriali	0,87
Tecnologia	30,46
<b>Difensivo</b>	<b>13,73</b>
Beni Difensivi	7,72
Salute	1,34
Servizi di Pubblica Utilità	4,67

### Ripartizione Geografica %

Regione	Fondo
<b>America</b>	<b>9,96</b>
Stati Uniti	0,20
Canada	0,00
America Latina e Centrale	9,76
<b>Europa</b>	<b>8,07</b>
Regno Unito	0,00
Europa Occidentale - Euro	0,62
Europa Occidentale - Non Euro	0,00
Europa dell'Est	0,38
Africa	3,36
Medio Oriente	3,71
<b>Asia</b>	<b>81,97</b>
Giappone	0,00
Australasia	0,00
Asia - Paesi Sviluppati	35,62
Asia - Emergente	46,35

### Anagrafica

Società di Gestione	JPMorgan Asset Management (Europe) S.à r.l.	Patrimonio Classe (Mln)	2,41 AUD	Investimento Min. Ingresso	35.000 AUD
		(04/02/2025)		Investimento Min. Successivo	5.000 AUD
		Domicilio	LUSSEMBURGO	T.E.R.	1,80%
Telefono	+352 34 101	Valuta del Fondo	AUD	Spese correnti	1,81%
Web	http://www.jpmorganassetmanagement.com	UCITS	Si	Commissione di incentivo	-
		Inc/Acc	Inc		
		ISIN	LU0913883756		

# JPM Emerging Markets Dividend A (irc) - AUD (hedged)

---

Data di Partenza	23/04/2013
Nome del Gestore	-
Data Inizio Gestione	11/12/2012
NAV <small>(04/02/2025)</small>	AUD 7,17
Patrimonio Netto (Mln)	746,59 USD
<small>(31/12/2024)</small>	