

## DWS ESG Convertibles FC

**Categoria Morningstar™**

Obbligazionari Convertibili - Altro

## Benchmark Morningstar

Not Categorized

Usato nel Report

## Benchmark Dichiarato

Not Benchmarked

## Morningstar Rating™

Senza rating

### Obiettivo d'Investimento Dichiarato

The fund offers access to a diversified universe of global convertible bonds with a focus on classic convertible bonds. The target investment horizon is 3-5 years. In order to achieve a risk-adjusted earnings profile that is as advantageous as possible, the fund invests primarily in convertible bonds from the mid-delta area. Currency risks are systematically hedged. In addition to the financial success, the ecological and social performance of a company and its corporate governance (ESG criteria) are also taken into account as part of the securities selection process.

## Misure di Rischio

3Y Alpha	-	3Y Sharpe Ratio	-
3Y Beta	-	3Y Std Dev	6,03
3Y R-Squared	-	3Y Risk	-
3Y Info Ratio	-	5Y Risk	-
3Y Tracking Error	-	10Y Risk	-

## Rendimenti



## Rend. Cumulati %

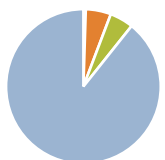
3-Mesi	-0,57
6-Mesi	5,11
1-Anno	11,03
3-Anni Ann.ti	7,44
5-Anni Ann.ti	1,18
10-Anni Ann.ti	2,62

Rendimenti aggiornati al 02/01/2026

## Rendimenti

Trimestrali %				
2026	-	-	-	-
2025	1,01	4,28	5,00	-0,10
2024	0,21	-0,16	4,34	1,51
2023	1,12	1,50	-1,99	5,17
2022	-5,94	-10,24	-3,18	3,42

## Portafoglio 30/11/2025



### Asset Allocation %

● Azioni	0,49
● Obbligazioni	5,28
● Liquidità	4,94
● Altro	89,29

### Fixed Income Style

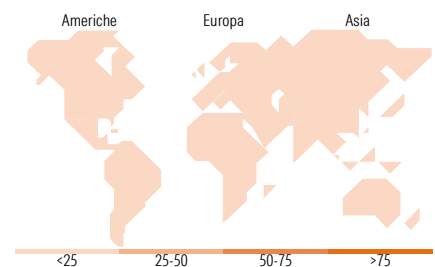
**Box™**

Bassa	Med	Alta	

## Sensibilità ai Tassi

## Fondo







Duration Effettiva	-
Maturity effettiva	-
Qualità Credito Media	-



## Titoli principali

Nome	Settore	%
Alibaba Group Holding Ltd. 0%	—	2,63
Ping An Insurance (Group)...	—	2,01
Coinbase Global Inc 0.25%	—	1,64
Lumentum Holdings Inc. 0.375%	—	1,62
Morgan Stanley Finance LLC. 0%	—	1,59
WEC Energy Group Inc. 4.375%	—	1,51
Akamai Technologies, Inc....	—	1,51
DoorDash Inc 0%	—	1,50
FirstEnergy Corp. 3.625%	—	1,38
Goldman Sachs Finance Corp....	—	1,37
% Primi 10 Titoli sul Patrimonio		16,76
Numero Complessivo di Titoli Azionari		4
Numero Complessivo di Titoli Obbligazionari		8

### Fixed Income Sector Weightings %

 Governativo	0,00
 Societario	95,04
 Cartolarizzazioni	0,00
 Enti Locali	0,00
 Liquidità ed equivalenti	-93,38
 Derivati	98,34

**Coupon Range %**

0 coupon	43,53
Da 0 a 4 cedole	52,12
Da 4 a 6 cedole	3,79
Da 6 a 8 cedole	0,56
Da 8 a 10 cedole	0,00
Da 10 a 12 cedole	0,00
Oltre 12 cedole	0,00

### Ripartizione Geografica %

<b>America</b>	<b>0,00</b>
Stati Uniti	-
Canada	-
America Latina e Centrale	-
<b>Europa</b>	<b>0,00</b>
Regno Unito	-
Europa Occidentale - Euro	-
Europa Occidentale - Non Euro	-
Europa dell'Est	-
Africa	-
Medio Oriente	-
<b>Asia</b>	<b>0,00</b>
Giappone	-
Australasia	-
Asia - Paesi Sviluppati	-
Asia - Emergente	-

## Anagrafica

Società di Gestione	DWS Investment GmbH	Patrimonio Classe (Mln)	13,81 EUR	Investimento Min. Ingresso	2.000.000 EUR
Telefono	-	(02/01/2026)		Investimento Min. Successivo	-
Web	www.dws.de	Domicilio	GERMANIA	T.E.R.	0,60%
Data di Partenza	08/04/2013	Valuta del Fondo	EUR	Spese correnti	0,60%
Nome del Gestore	Hans-Joachim Weber	UCITS	Si	Commissione di incentivo	-
Data Inizio Gestione	01/11/2016	Inc/Acc	Acc		
NAV (02/01/2026)	EUR 168,57	ISIN	DE000DWS1U74		
Patrimonio Netto (Mln)	82,10 EUR				

(30/11/2025)